

# VIA VOICE



Secours  
Catholique  
Caritas France

## OBSERVATOIRE SUR LA PAUVRETÉ

*Viavoice – Secours catholique*

Février 2022

**Viavoice Paris.**

Études Conseil Stratégie  
9 rue Huysmans, 75 006 Paris.  
+ 33 (0)1 40 54 13 90

[www.institut-viavoice.com](http://www.institut-viavoice.com)

Stewart Chau, Adrien Broche, Thomas  
Genty

Retrouvez toutes nos  
actualités :



## SOMMAIRE

1.

LA PAUVRETÉ EN  
FRANCE : CE  
QU'ELLE RECOUVRE

2.

LA PAUVRETÉ EN  
FRANCE : CE QUE  
SIGNIFIE VIVRE  
DIGNEMENT

3.

LA PAUVRETÉ EN  
FRANCE : LES  
MOYENS ET LES  
ACTEURS POUR LA  
COMBATTRE

4.

LA PAUVRETÉ EN FRANCE  
: QUEL ENJEU DANS LE  
DÉBAT POLITIQUE

5.

LA PAUVRETÉ EN  
FRANCE :  
PRINCIPES ET  
ADHÉSION AUX  
ACTIONS  
CONCRÈTES

LE REVENU MINIMUM GARANTI  
LE DROIT À L'EMPLOI  
LA TRANSITION ÉCOLOGIQUE  
LE DROIT AU LOGEMENT  
L'ALIMENTATION DE QUALITÉ

## MODALITÉS DE RÉALISATION



Etude réalisée en ligne du 9 au 14 janvier 2022.



Après d'un échantillon de 1 500 personnes, résidentes en France métropolitaine, échantillon représentatif de la population française âgée de 18 ans et plus.



Représentativité assurée par la méthode des quotas appliquée aux critères suivants : **sexe, âge, profession, région et catégorie d'agglomération**

**Lecture des résultats** : les résultats en régions ne présentent que très peu de différences statistiquement significatives avec les données nationales. Les résultats mentionnés sur les slides, sont ceux qui présentent des différences de tendances significatives.



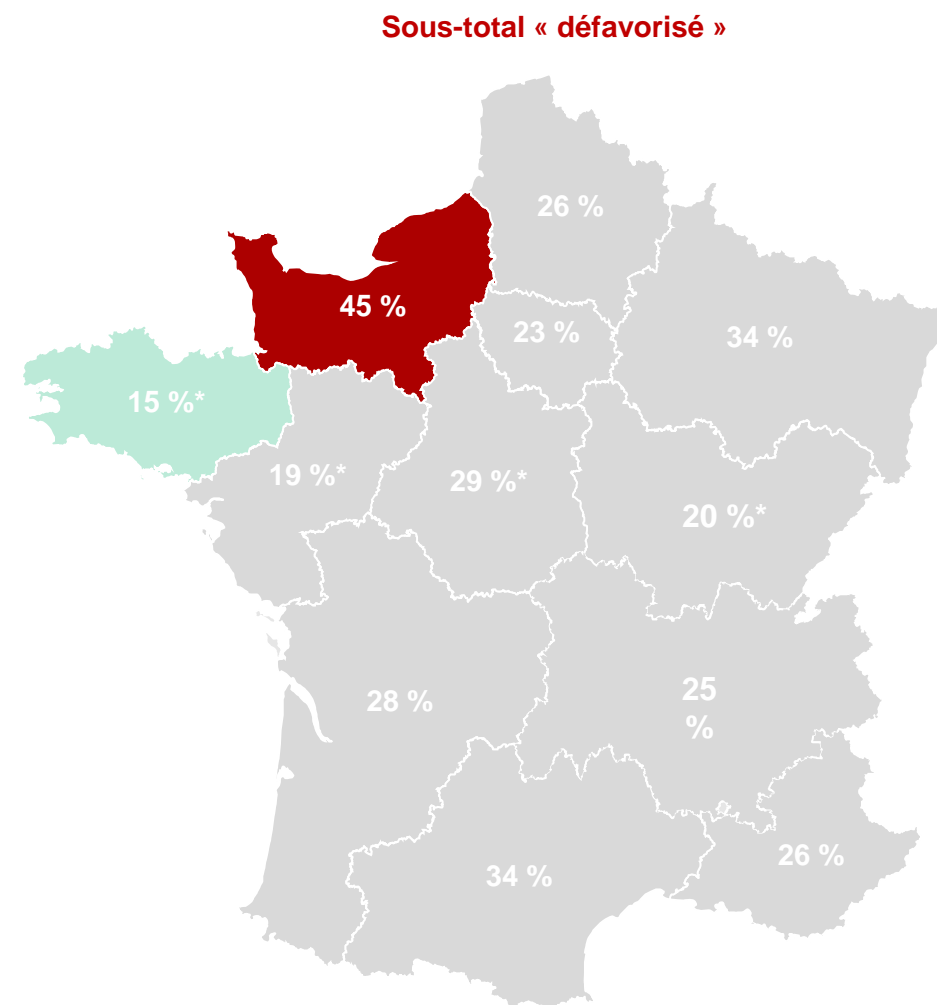
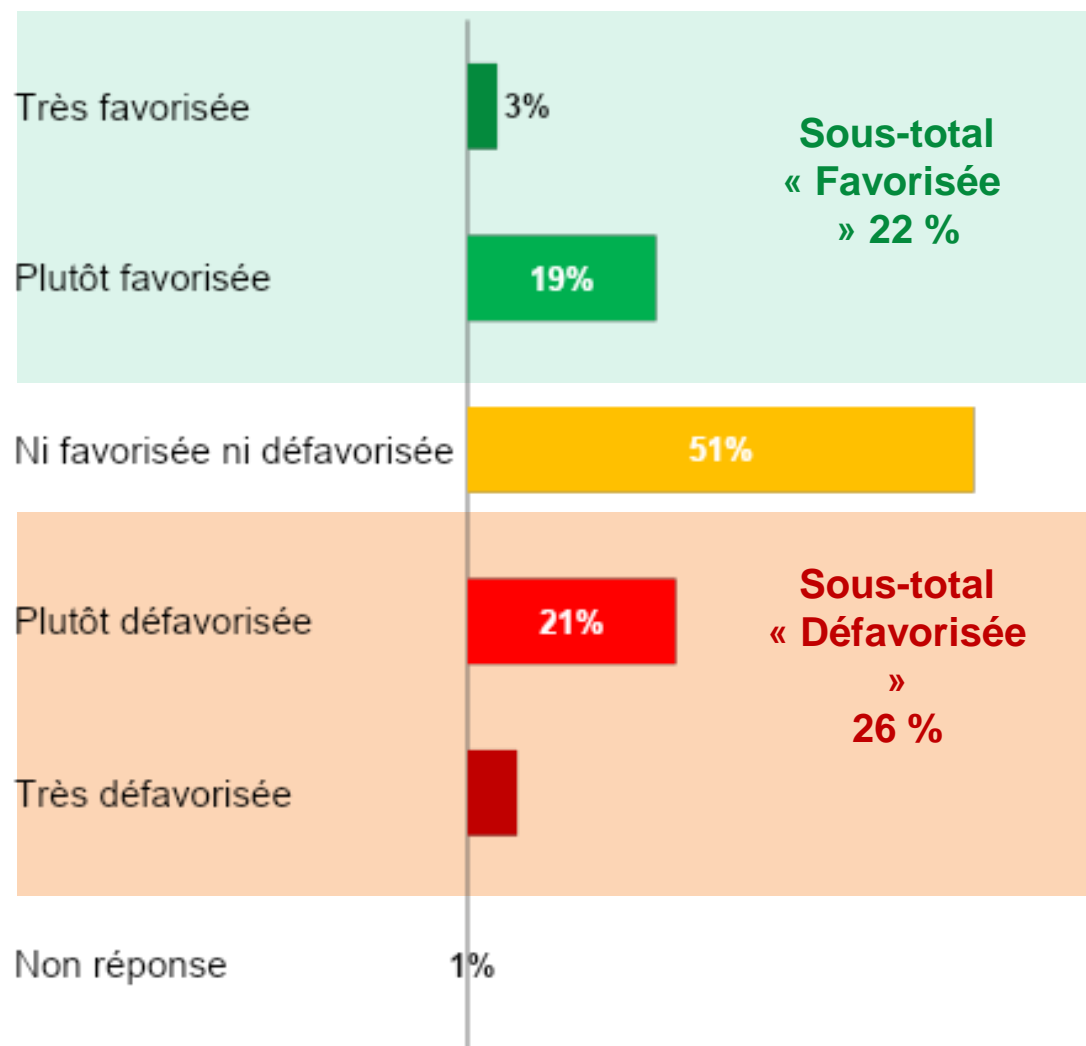


# La pauvreté en France

*Ce qu'elle recouvre, ce qu'elle représente, et l'expérience personnelle des Français*

Selon-vous, au regard de votre situation économique et de la situation en France, vous vous situez dans une catégorie économiquement...

Base : ensemble (1 500 personnes)



\*Base faible



Selon-vous, au regard de votre situation économique et de la situation en France, vous vous situez dans une catégorie économiquement...

Base : ensemble (1 500 personnes)

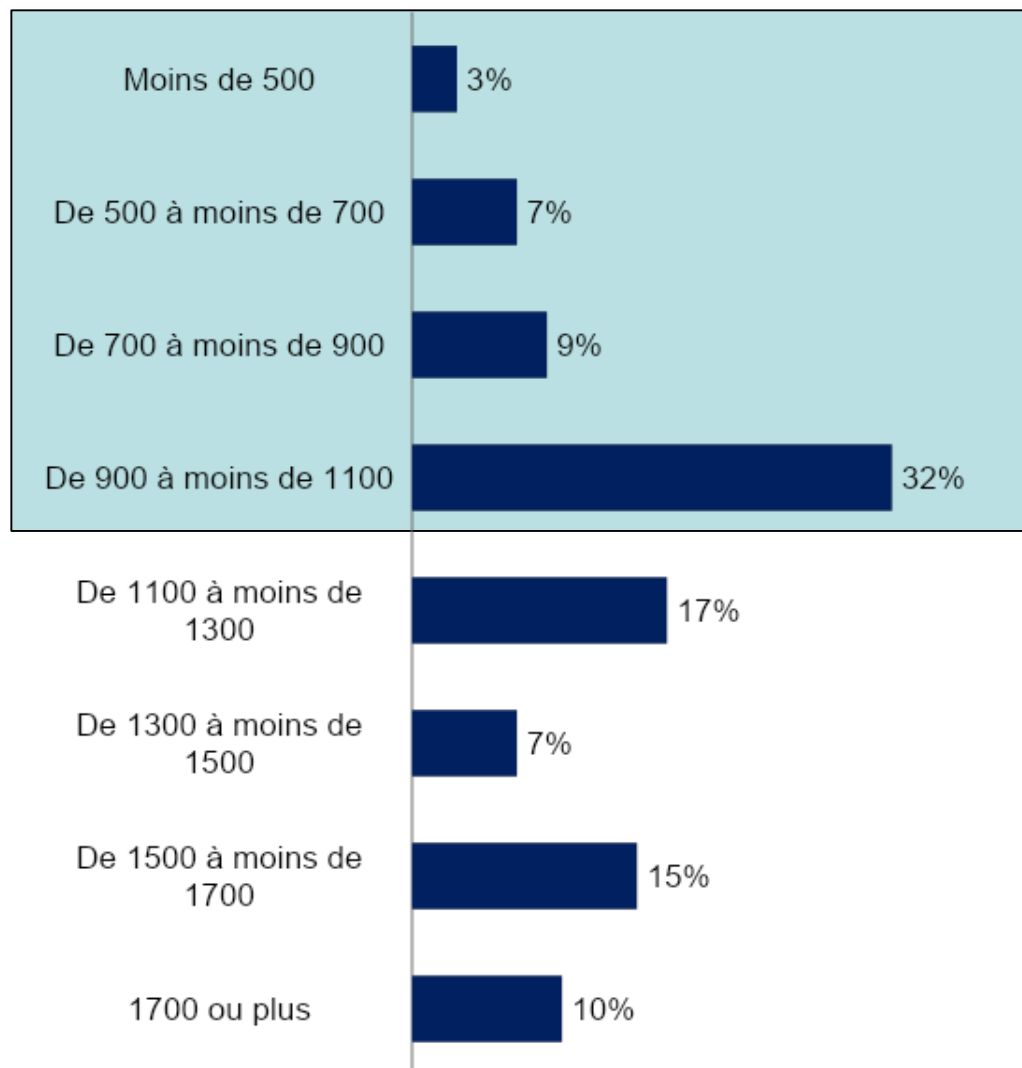
		« Sous-total Favorisée »	« Sous-total Défavorisée »
Total		22 %	26 %
Âge	18 – 24 ans	28 %	20 %
	25 – 34 ans	23 %	28 %
	35 – 49 ans	23 %	25 %
	50 – 64 ans	16 %	31 %
	65 ans et plus	23 %	23 %
CSP	Cadres	50 %	9 %*
	Employés / Ouvriers	12 %	34 %
Crainte de tomber dans la pauvreté	Ont peur de tomber dans la pauvreté un jour	14 %	36 %
	N'ont pas peur de tomber dans la pauvreté un jour	36 %	11 %

\* Attention base faible



D'après vous, une personne est pauvre lorsque ses revenus mensuels sont inférieurs à :

Base : ensemble (1 500 personnes)



*Sous-total*  
*« inférieur à 1100 € »*  
*par mois :*  
**51 %**

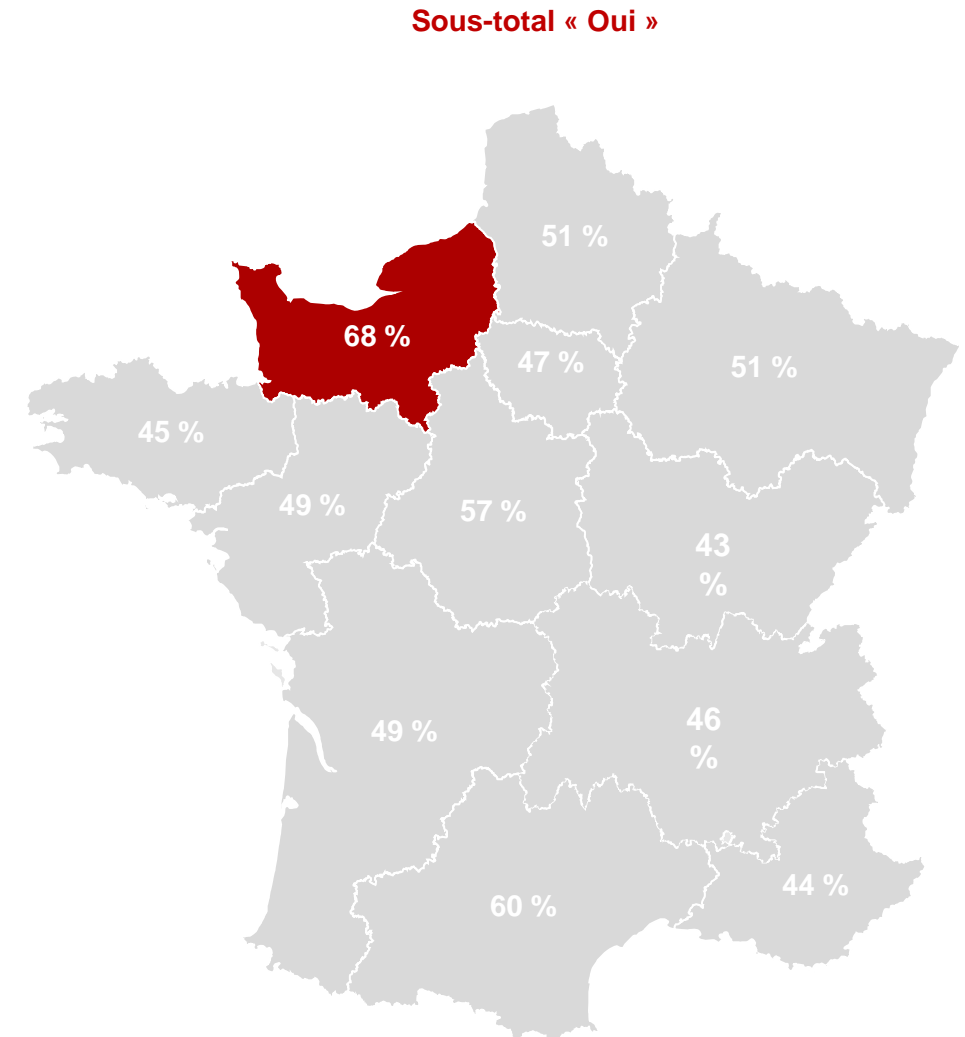
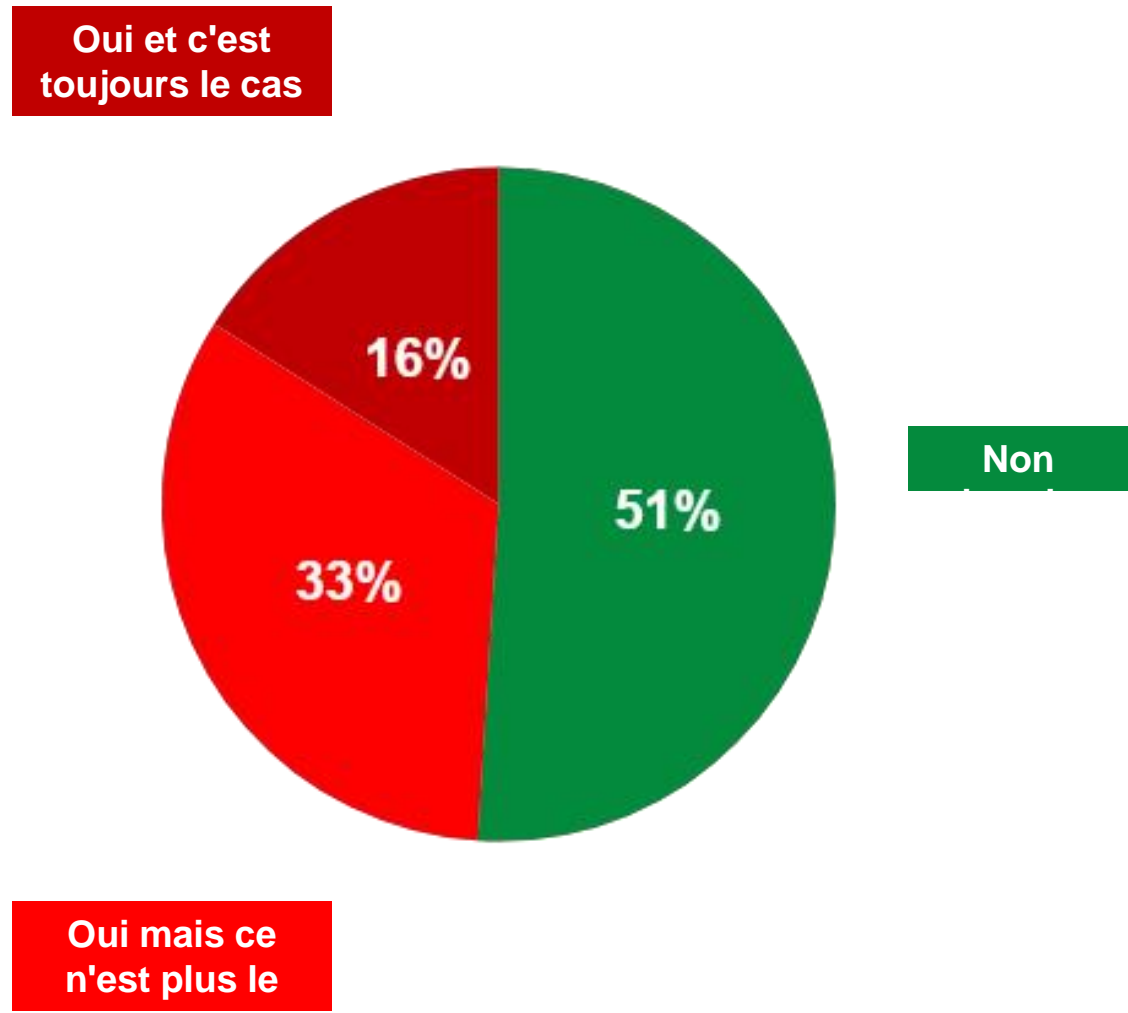
Moyenne du revenu mensuel  
à partir duquel les Français  
considèrent une personne  
pauvre :

**Moins de 1 197 € / mois**

Rappel 2017 : 1 024 €

Vous personnellement, avez-vous déjà connu la pauvreté ?

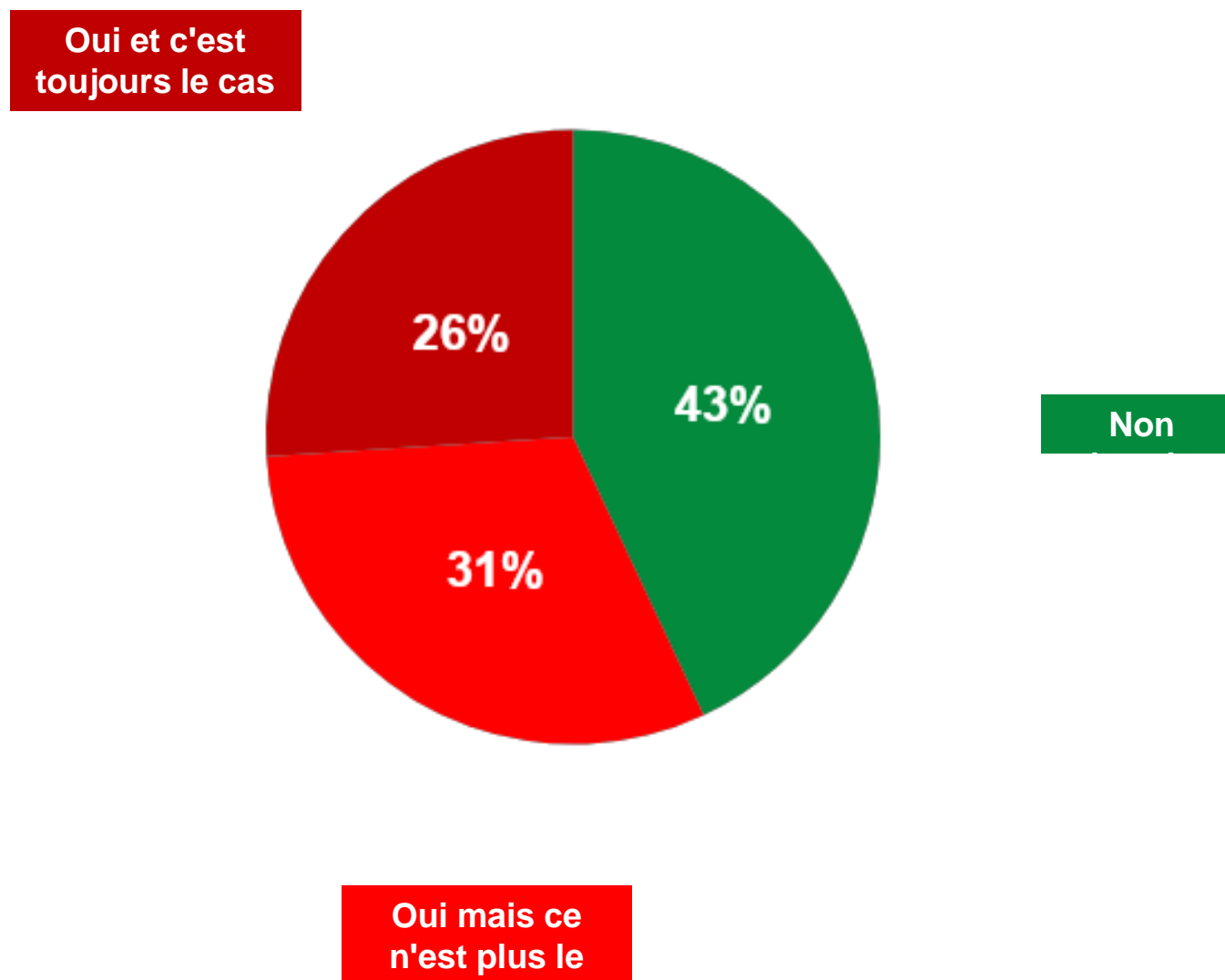
Base : ensemble (1 500 personnes)



*Il s'agit là d'une perception personnelle, d'un ressenti. La différence significative pour la Normandie nous montre qu'il s'agit d'un ressenti personnel, une région qui n'est pourtant pas singulièrement touchée par un taux de pauvreté plus élevé.*

Et des personnes de votre entourage (famille ou amis proches) ont-elles déjà connu la pauvreté ?

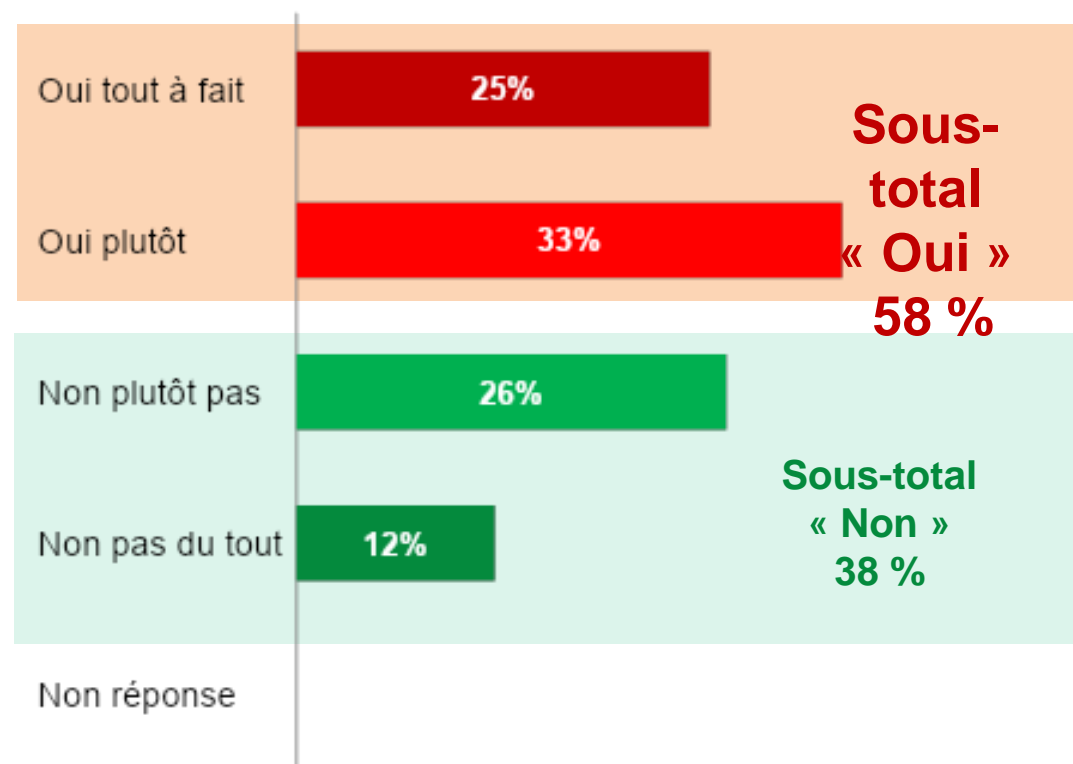
Base : ensemble (1 500 personnes)





Diriez-vous que vous avez peur de tomber (ou retomber) un jour dans la pauvreté ?

Base : ensemble (1 500 personnes)



		« Sous-total Oui »	« Sous-total Non »
Total		58 %	38 %
Âge	18 – 24 ans	60 %	33 %
	25 – 34 ans	69 %	28 %
	35 – 49 ans	66 %	31 %
	50 – 64 ans	64 %	33 %
	65 ans et plus	38 %	57 %
CSP	Cadres	39 %	58 %
	Employés / Ouvriers	74 %	22 %
Sentiment d'être favorisé ou défavorisé	Ont le sentiment d'appartenir à une catégorie favorisée	36 %	62 %
	Ont le sentiment d'appartenir à une catégorie défavorisée	80 %	15 %

Une inquiétude davantage exprimée pour les actifs en début ou milieu de carrière touchant là certainement la question des salaires et de sa revalorisation. Le décrochage avec les 65 ans et plus peut s'appréhender par la catégorie sociale plus élevée des retraités français actuellement en rapport avec les autres catégories d'âges.



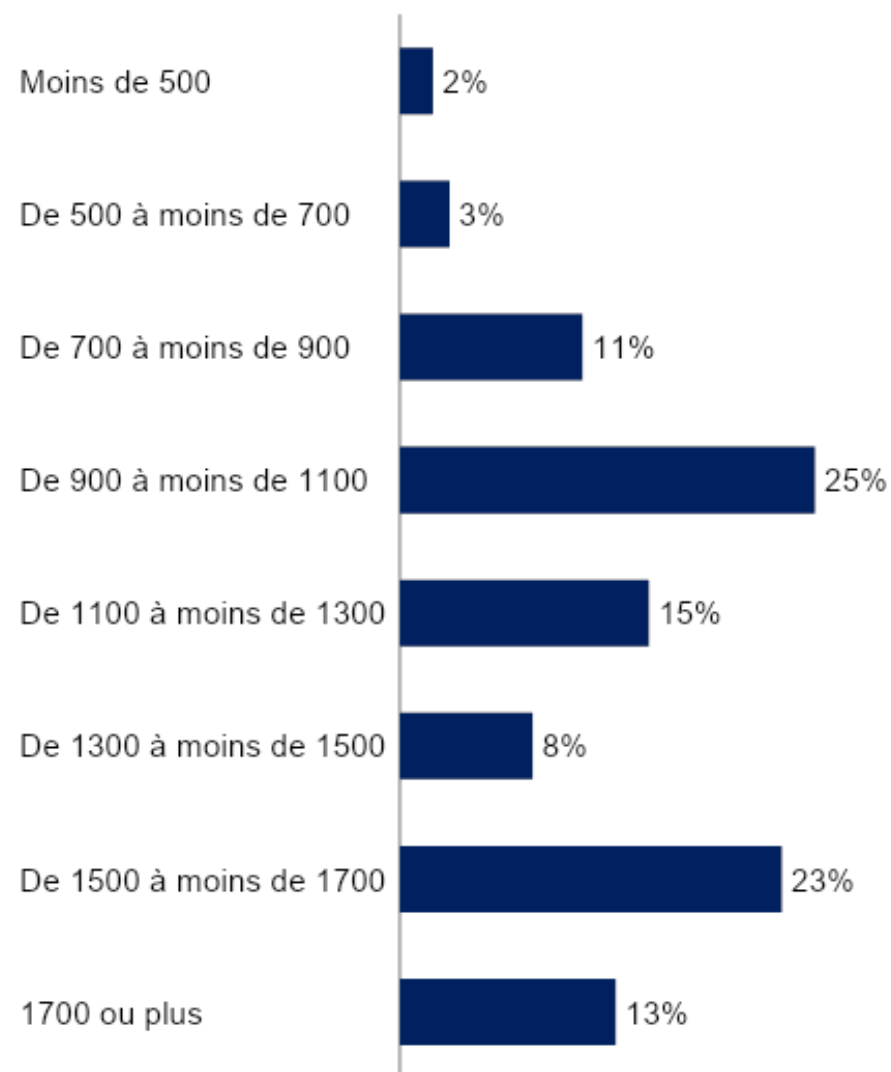
# La pauvreté en France

*Ce que signifie vivre dignement en France*



Selon vous, quel montant minimum de revenu peut permettre de vivre dignement en France pour une personne seule ?

Base : ensemble (1 500 personnes)



Moyenne du montant minimum de revenu permettant de vivre dignement en France selon les Français :

**1 312 € / mois**

*Rappel :*

Moyenne du revenu mensuel à partir duquel les Français considèrent une personne pauvre :

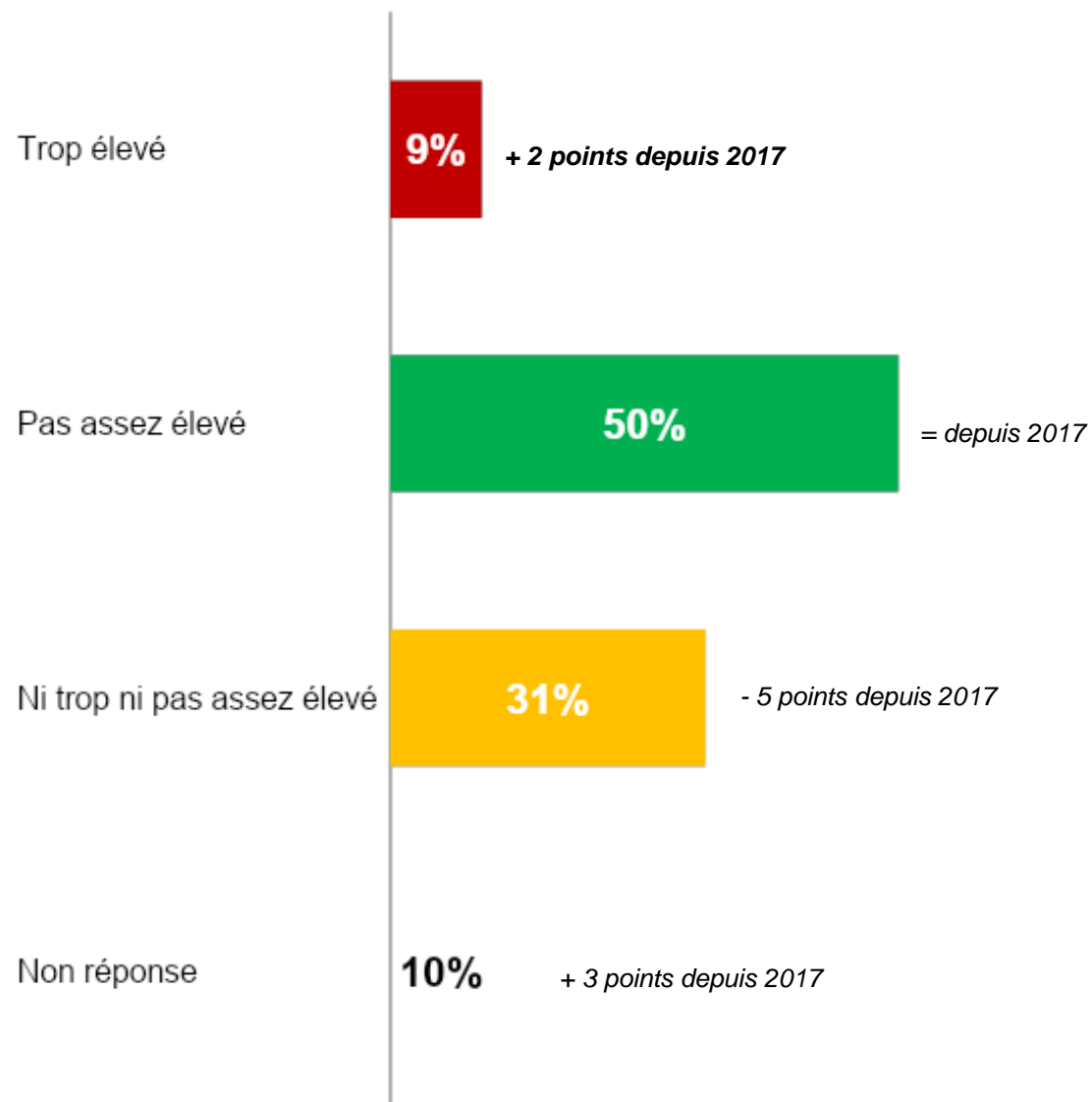
**Moins de 1 197 € / mois**



Actuellement, le montant du RSA pour une personne seule est de 565 euros par mois s'il n'a pas de logement et de 497 euros par mois s'il dispose d'une aide au logement.

Diriez-vous que le montant du RSA est... ?

Base : ensemble (1 500 personnes)



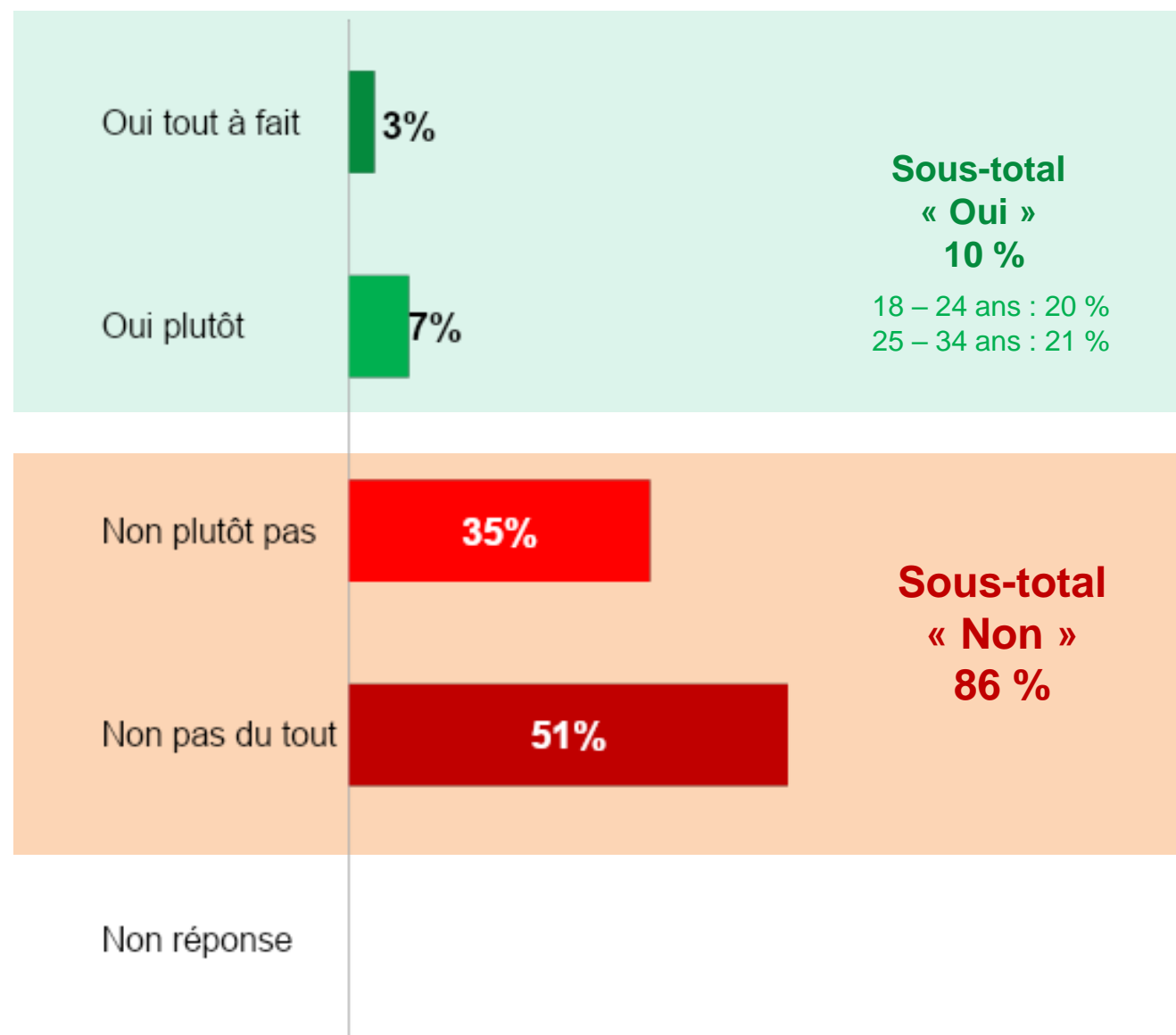
		« Trop élevé »	« Pas assez élevé »
Total		9 %	50 %
Âge	18 – 24 ans	11 %*	44 %
	25 – 34 ans	16 %	46 %
	35 – 49 ans	8 %	54 %
	50 – 64 ans	8 %	50 %
	65 ans et plus	4 %*	51 %
CSP	Cadres	8 %*	45 %
	Employés / Ouvriers	11 %	49 %
Expérience personnelle de la pauvreté	Connaissent actuellement la pauvreté	10 %*	62 %
	Ont connu la pauvreté mais en sont sortis	11 %	46 %
Crainte de tomber dans la pauvreté	Ont peur de tomber dans la pauvreté un jour	9 %	54 %
	N'ont pas peur de tomber dans la pauvreté un jour	9 %	46 %

\* Attention base faible

Le score des 25-34 ans reflète l'ambivalence d'une jeunesse consciente des enjeux de pauvreté et d'inégalités sociales mais qui exprime une forme de durcissement sociétal. Lié à une sur-individualisation des risques, les plus jeunes sont plus à même d'être critique sur ces questions d'aides sociales.

Selon vous ce montant du RSA (565 € sans logement ou 497 € si aide au logement pour une personne seule) est-il suffisant pour vivre correctement en France ?

Base : ensemble (1 500 personnes)







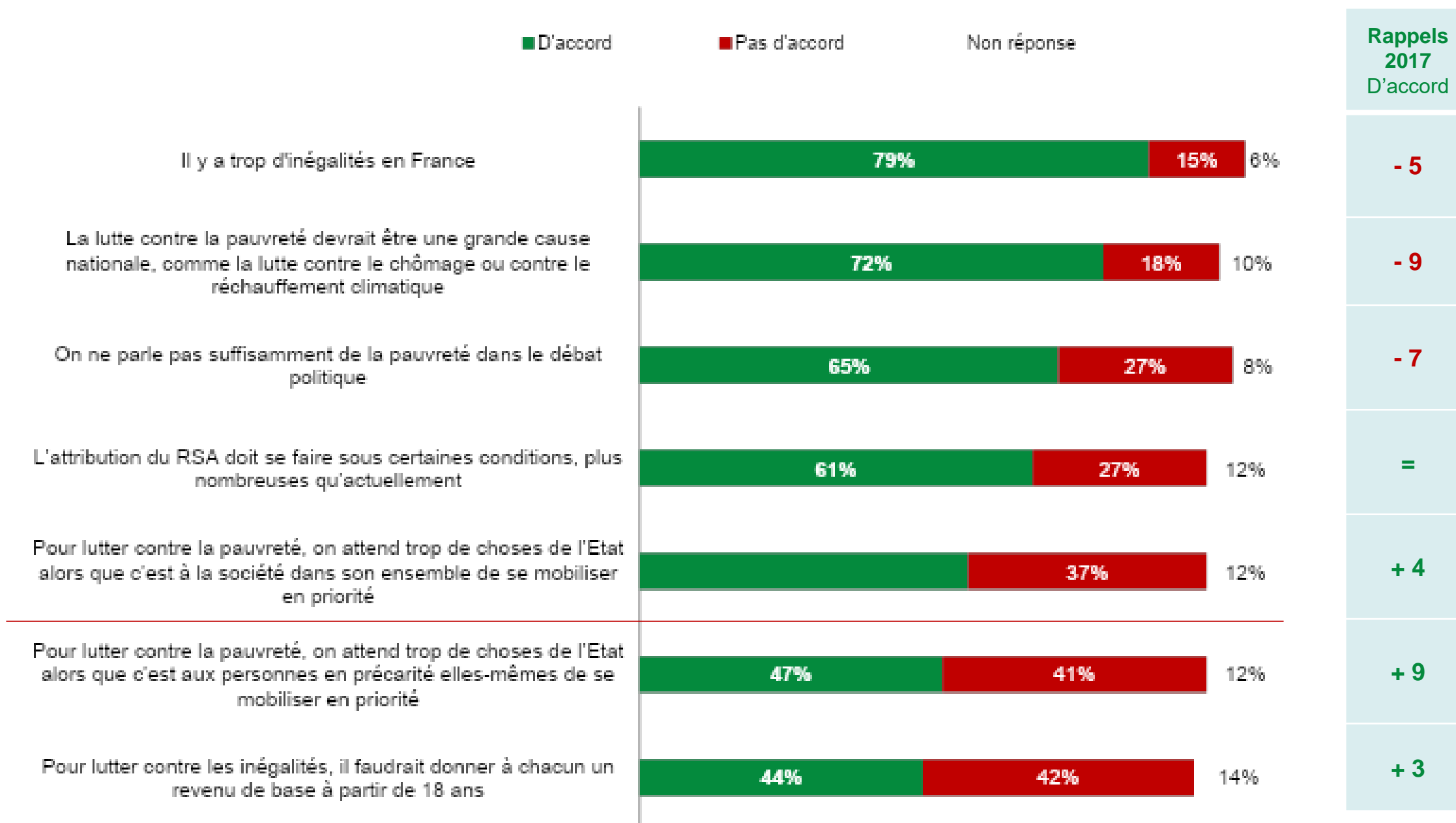
# La pauvreté en France

*Les moyens pour y faire face et les acteurs engagés*



Pour chacune des affirmations suivantes, diriez-vous que vous êtes plutôt d'accord ou plutôt pas d'accord ?

Base : ensemble (1 500 personnes)



Pour chacune des affirmations suivantes, diriez-vous que vous êtes plutôt d'accord ou plutôt pas d'accord ?

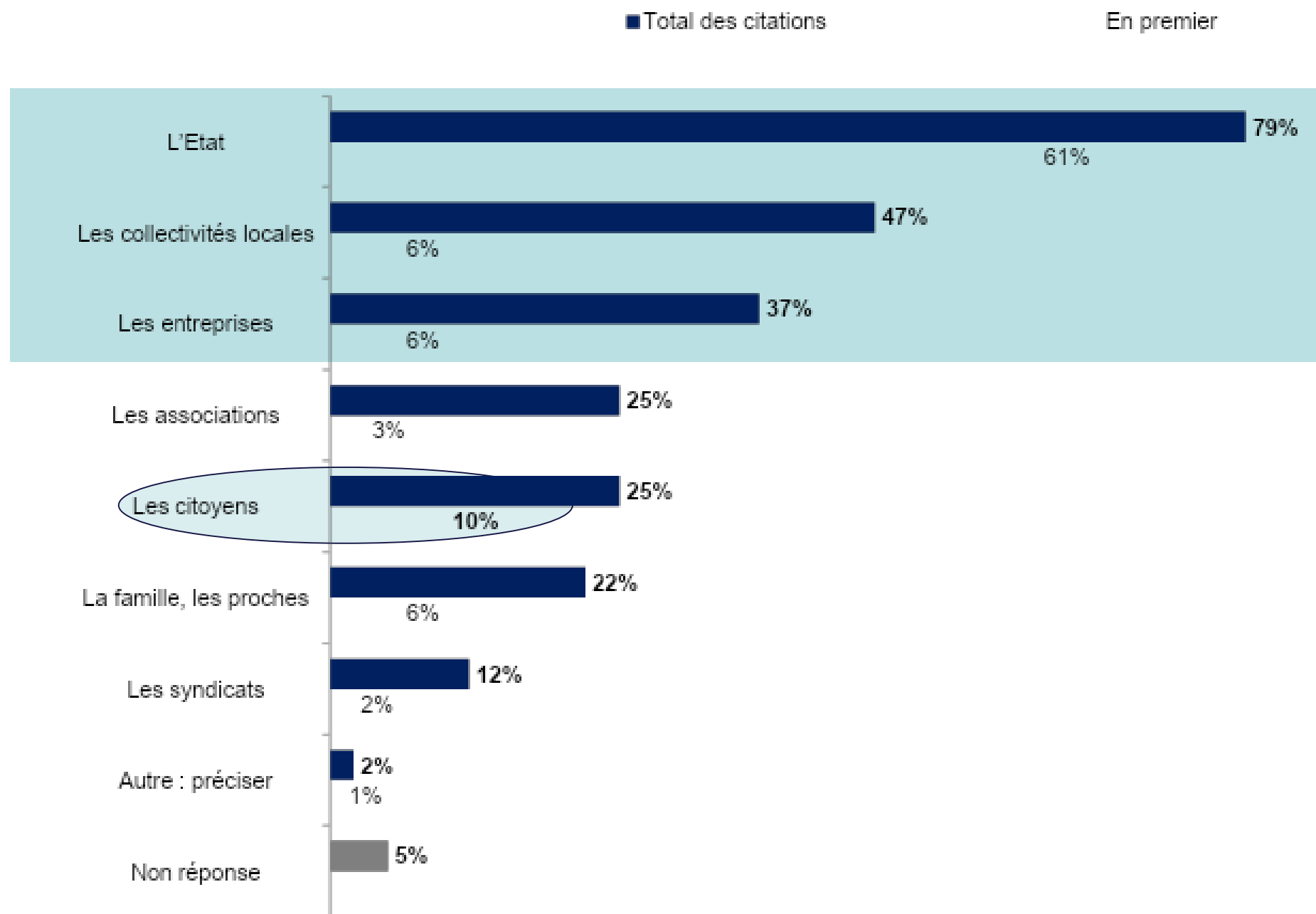
Base : ensemble (1 500 personnes)

« D'accord », 4 premiers items cités

		Il y a trop d'inégalités en France	La lutte contre la pauvreté doit être une grande cause nationale	On ne parle pas suffisamment de pauvreté dans le débat politique	L'attribution du RSA doit se faire sous certaines conditions, plus nombreuses qu'actuellement
	<b>Total</b>	<b>79 %</b>	<b>72 %</b>	<b>65 %</b>	<b>61 %</b>
Âge	18 – 24 ans	72 %	69 %	59 %	<b>48 %</b>
	25 – 34 ans	76 %	66 %	61 %	62 %
	35 – 49 ans	81 %	74 %	70 %	60 %
	50 – 64 ans	80 %	72 %	67 %	65 %
	65 ans et plus	80 %	75 %	64 %	64 %
CSP	Cadres	72 %	61 %	60 %	57 %
	Employés Ouvriers	81 %	74 %	67 %	63 %
Expérience personnelle de la pauvreté	Connaissent actuellement la pauvreté	80 %	78 %	<b>76 %</b>	53 %
	Ont connu la pauvreté mais en sont sortis	78 %	69 %	64 %	66 %
Crainte de tomber dans la pauvreté	Ont peur de tomber dans la pauvreté un jour	<b>83 %</b>	<b>78 %</b>	<b>73 %</b>	63 %
	N'ont pas peur de tomber dans la pauvreté un jour	73 %	<b>65 %</b>	<b>54 %</b>	60 %

Parmi les acteurs suivants, à qui revient prioritairement la responsabilité de lutter contre la pauvreté en France ?

Base : ensemble (1 500 personnes) – plusieurs réponses possibles, total supérieur à 100 %





Parmi les acteurs suivants, à qui revient prioritairement la responsabilité de lutter contre la pauvreté en France ?

Base : ensemble (1 500 personnes) – plusieurs réponses possibles, total supérieur à 100 %

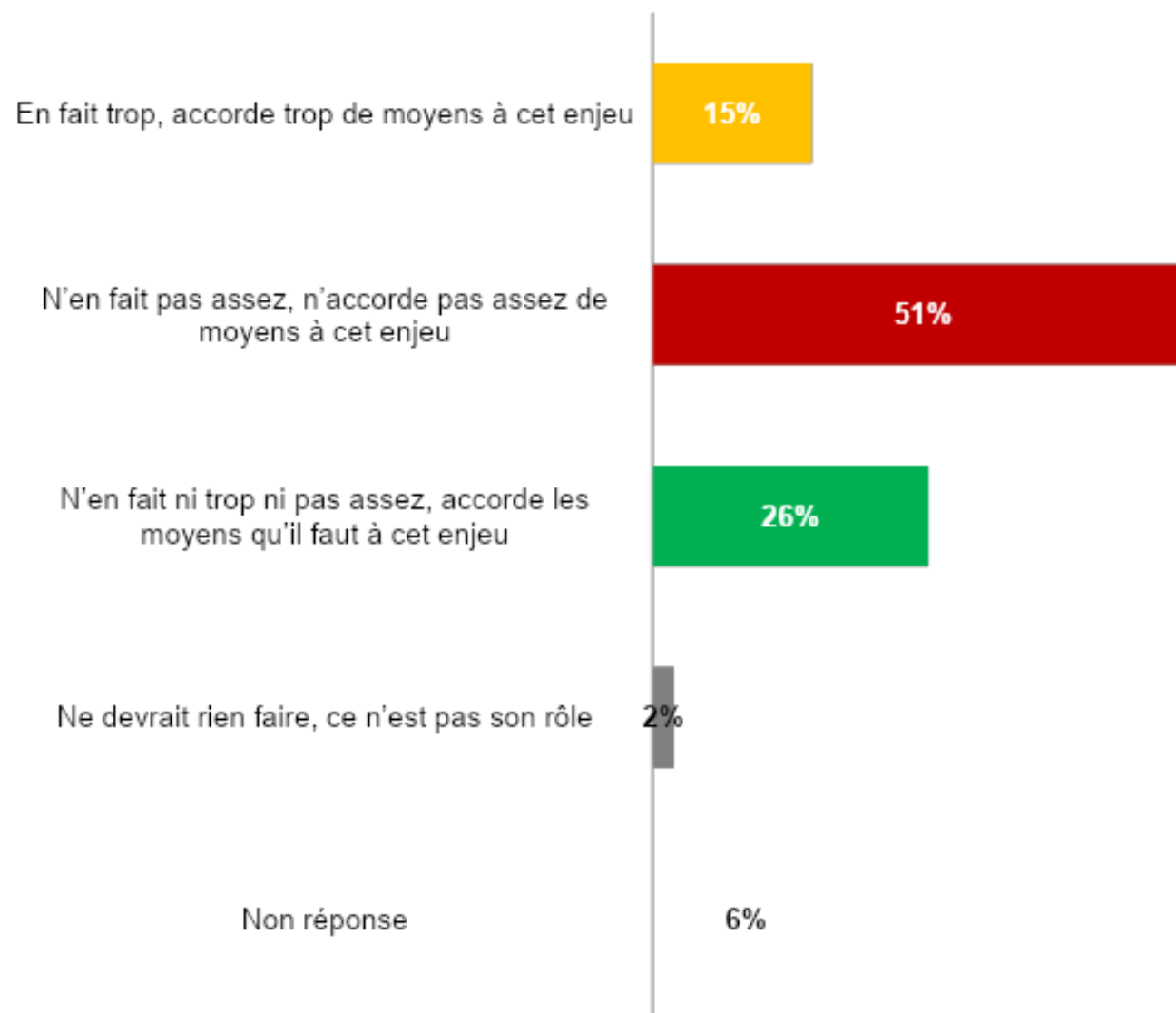
		Etat	Collectivités locales	Les entreprises	La famille, les proches	Les syndicats	Associations	Les citoyens
	<b>Total</b>	<b>79 %</b>	<b>47 %</b>	<b>37 %</b>	<b>22 %</b>	<b>12 %</b>	<b>25 %</b>	<b>25 %</b>
Âge	18 – 24 ans	71 %	<b>35 %</b>	31 %	20 %	<b>25 %</b>	<b>35 %</b>	18 %*
	25 – 34 ans	76 %	<b>37 %</b>	34 %	22 %	16 %	20 %	30 %
	35 – 49 ans	83 %	49 %	42 %	<b>15 %</b>	11 %	21 %	25 %
	50 – 64 ans	79 %	47 %	39 %	23 %	10 %	25 %	22 %
	65 ans et plus	80 %	<b>57 %</b>	33 %	<b>30 %</b>	7 %*	29 %	28 %
CSP	Cadres	78 %	50 %	30 %	22 %	14 %*	21 %	30 %
	Employés Ouvriers	80 %	<b>40 %</b>	<b>48 %</b>	18 %	14 %	21 %	22 %

Le score des 18-24 ans et 25-34 ans reflètent la relation des plus jeunes avec les institutions publiques. Là ici il faut lire ces résultats selon le rapport des plus jeunes aux différents acteurs, jeunes plus proches des acteurs associatifs par exemple.

\* Attention base faible

Pour lutter contre la pauvreté en France, diriez-vous que l'Etat...

Base : ensemble (1 500 personnes)



Pour lutter contre la pauvreté en France, diriez-vous que l'Etat...

Base : ensemble (1 500 personnes)

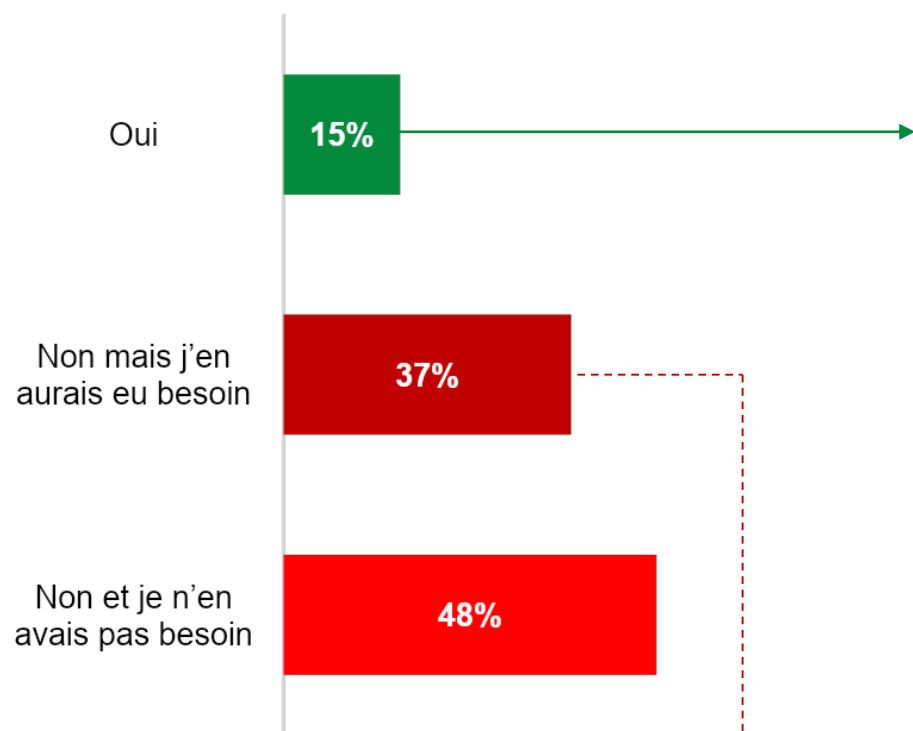
		« En fait trop »	« Accorde les moyens qu'il faut »	« N'en fait pas assez »
	<b>Total</b>	<b>15 %</b>	<b>26 %</b>	<b>51 %</b>
CSP	Cadres	19 %*	31 %	44 %
	Employés Ouvriers	13 %	26 %	52 %
Expérience personnelle de la pauvreté	<b>Connaissent actuellement la pauvreté</b>	11 %*	<b>8 %</b>	<b>70 %</b>
	<b>Ont connu la pauvreté mais en sont sortis</b>	18 %	27 %	46 %
Crainte de tomber dans la pauvreté	<b>Ont peur de tomber dans la pauvreté un jour</b>	12 %	<b>21 %</b>	<b>59 %</b>
	<b>N'ont pas peur de tomber dans la pauvreté un jour</b>	<b>19 %</b>	<b>34 %</b>	40 %

\* Attention base faible



Depuis le début de la crise sanitaire, avez-vous bénéficié d'aide (qu'il s'agisse d'une aide financière, matérielle ou d'un simple coup de main...)?

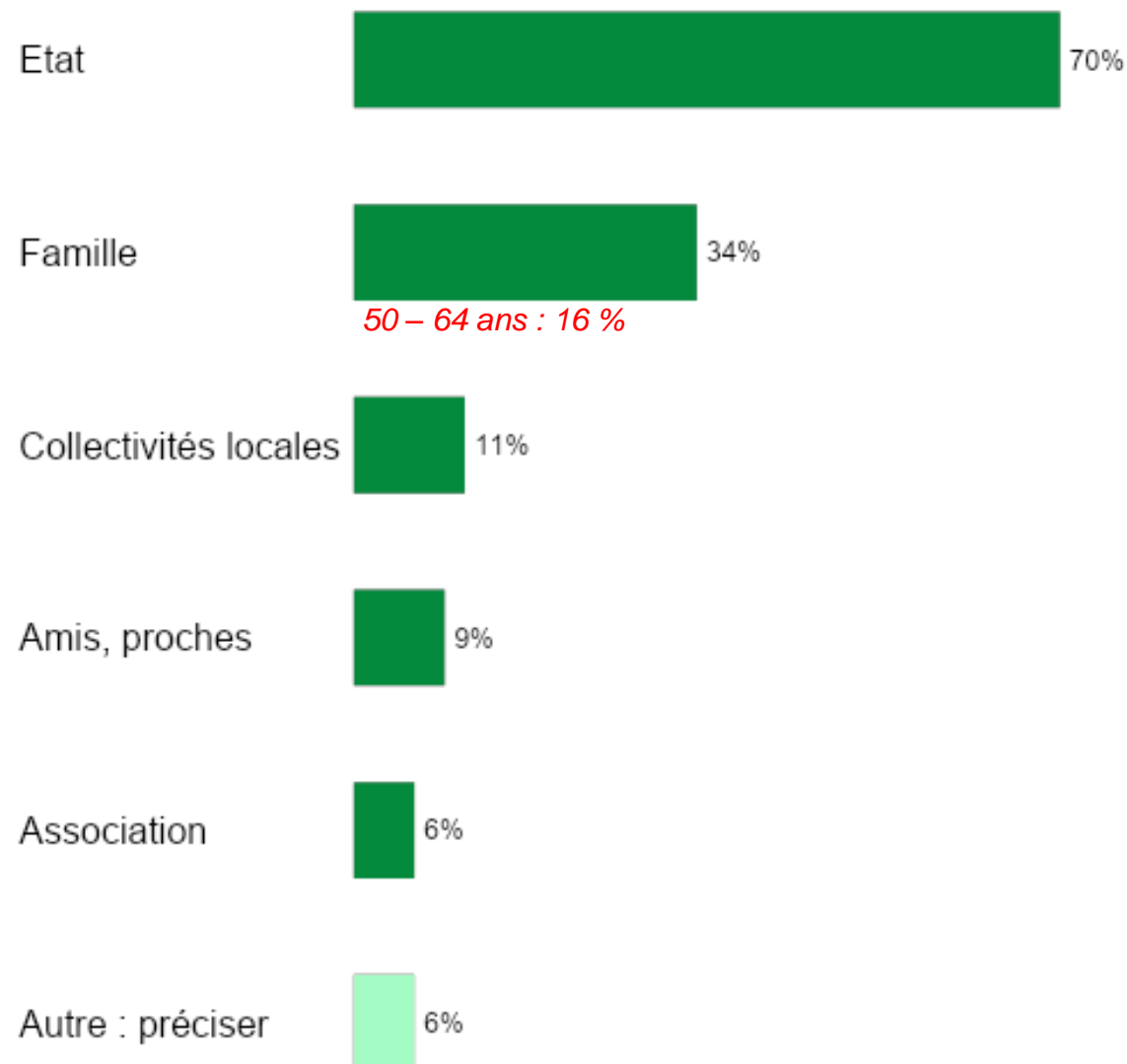
Base : ensemble (1500 personnes)



**61 %** des Français connaissant la pauvreté auraient eu besoin de recevoir de l'aide

De qui avez-vous reçu de l'aide pendant la crise sanitaire ?

Base : aux personnes ayant bénéficié d'aides (223 personnes)



Depuis le début de la crise sanitaire, avez-vous bénéficié d'aide (qu'il s'agisse d'une aide financière, matérielle ou d'un simple coup de main...)?

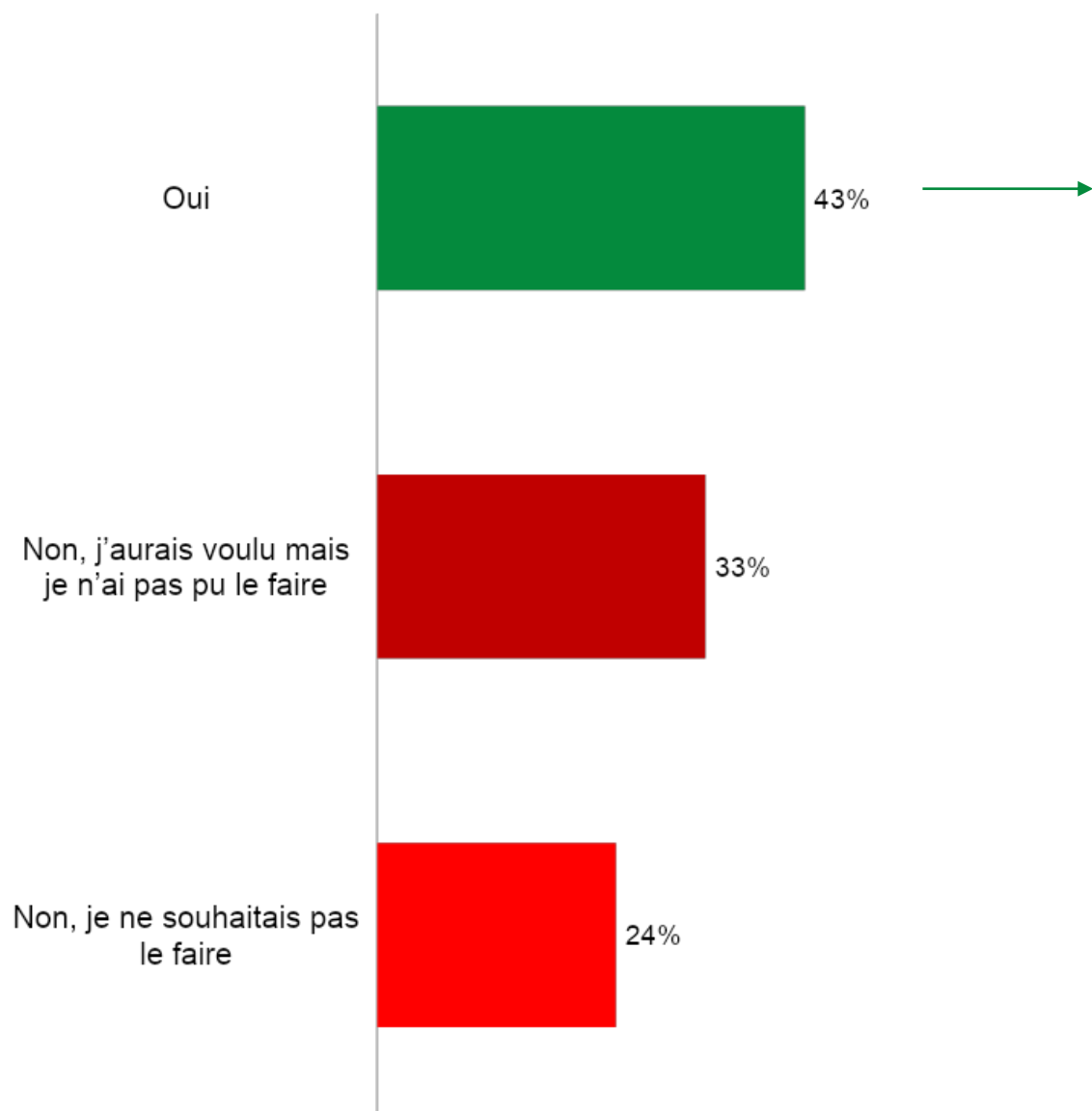
Base : ensemble (1500 personnes)

		« Oui »	« Non mais j'en aurais eu besoin »
Moyenne		15 %	37 %
Âge	18 – 24 ans	26 %	47 %
	25 – 34 ans	26 %	46 %
	35 – 49 ans	19 %	44 %
	50 – 64 ans	12 %	40 %
	65 ans et plus	2 %*	18 %
CSP	Cadres	10 %*	25 %
	Employés Ouvriers	19 %	53 %
Expérience personnelle de la pauvreté	<b>Connaissent actuellement</b> la pauvreté	33 %	61 %
	<b>Ont connu</b> la pauvreté mais en sont sortis	11 %	44 %
Crainte de tomber dans la pauvreté	<b>Ont peur de tomber dans la pauvreté</b> un jour	18 %	49 %
	<b>N'ont pas peur</b> de tomber dans la pauvreté un jour	10 %	19 %

\* Attention *base faible*

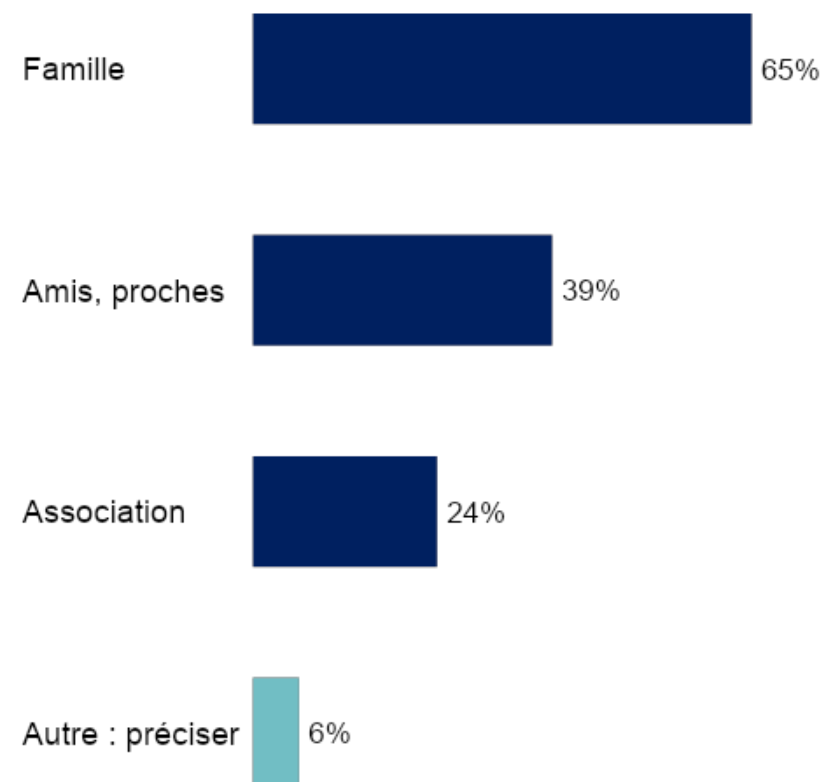
Et durant cette crise, avez-vous apporté une aide quelconque (qu'il s'agisse d'une aide financière, matérielle ou d'un simple coup de main...)?

Base : ensemble (1500 personnes)



A qui avez-vous apporté de l'aide ?

Base : aux personnes qui ont apporté de l'aide (649 personnes)



D'après-vous, pour lutter contre la pauvreté il faudrait en priorité... ?

Base : ensemble (1 500 personnes) – plusieurs réponses possibles, total supérieur à 100 %





D'après-vous, pour lutter contre la pauvreté il faudrait en priorité... ?

Base : ensemble (1 500 personnes) – plusieurs réponses possibles, total supérieur à 100 %

		Augmenter les bas salaires	Lutter contre la fraude sociale	Obliger les chômeurs à accepter le premier emploi disponible	Mieux accompagner les jeunes dans leur entrée dans la vie active
	<b>Total</b>	<b>39 %</b>	<b>34 %</b>	<b>30 %</b>	<b>26 %</b>
Âge	18 – 24 ans	38 %	<b>20 %</b>	23 %	<b>36 %</b>
	25 – 34 ans	37 %	28 %	29 %	24 %
	35 – 49 ans	44 %	34 %	27 %	24 %
	50 – 64 ans	40 %	36 %	31 %	25 %
	65 ans et plus	35 %	<b>41 %</b>	34 %	27 %
CSP	Cadres	<b>29 %</b>	33 %	35 %	33 %
	Employés Ouvriers	<b>48 %</b>	34 %	29 %	23 %
Proximité partisane	Sympathisants gauche	43 %	<b>27 %</b>	<b>19 %</b>	27 %
	Sympathisants majorité	28 %	34 %	38 %	35 %
	Sympathisants droite	<b>26 %</b>	<b>45 %</b>	<b>45 %</b>	28 %
	Sympathisants RN	41 %	41 %	37 %	<b>17 %</b>



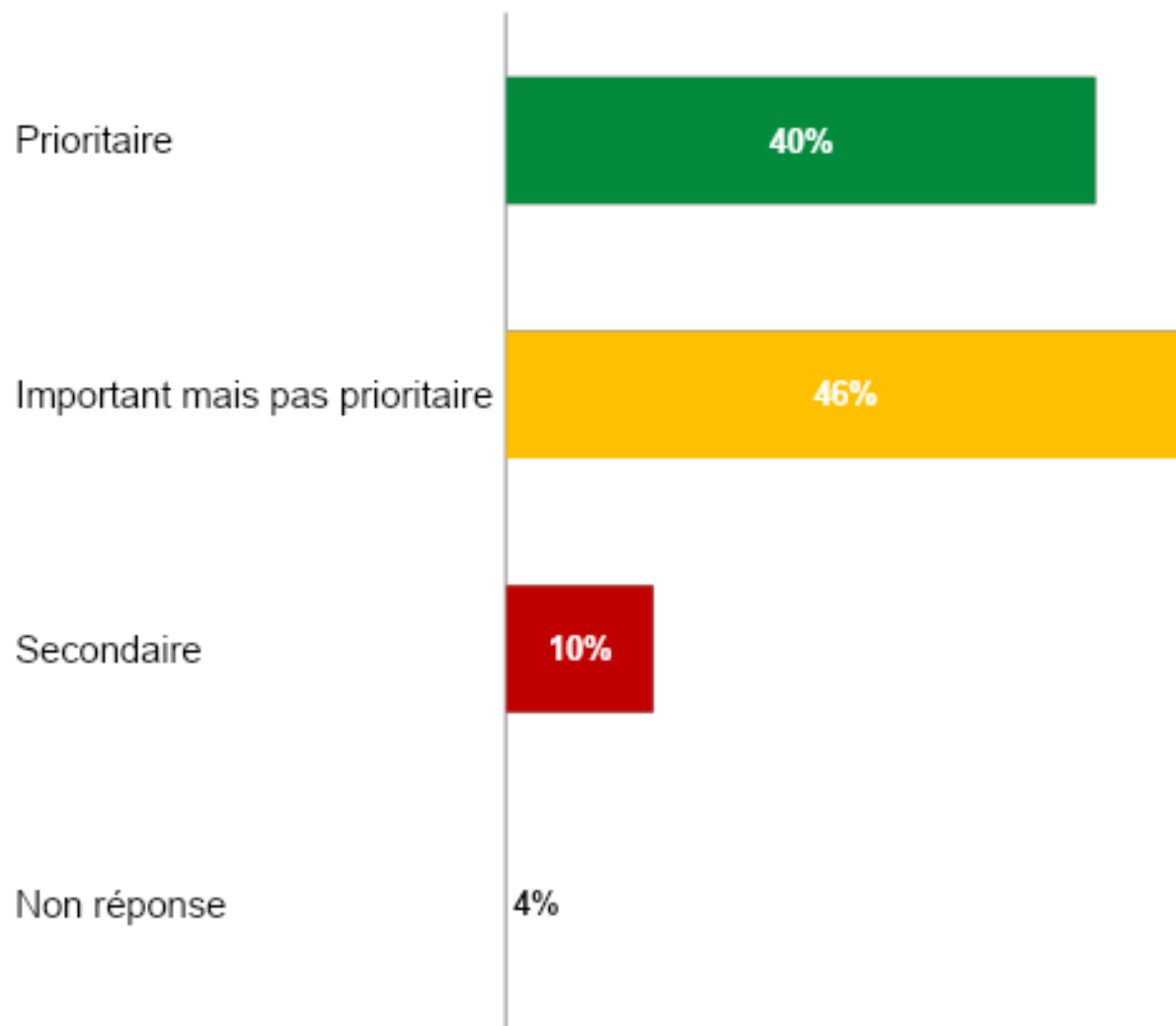
# La pauvreté en France

*Quel enjeu dans le débat politique ?*



Diriez-vous que la lutte contre la pauvreté doit être un sujet de la campagne présidentielle...

Base : ensemble (1 500 personnes)



		« Prioritaire »	« Secondaire »
<b>Total</b>		<b>40 %</b>	<b>10 %</b>
Âge	18 – 24 ans	35 %	11 %*
	25 – 34 ans	41 %	<b>16 %</b>
	35 – 49 ans	<b>46 %</b>	6 %*
	50 – 64 ans	42 %	9 %
	65 ans et plus	34 %	10 %
CSP	Cadres	38 %	15 %*
	Employés Ouvriers	42 %	9 %
Expérience personnelle de la pauvreté	<b>Connaissent actuellement la pauvreté</b>	<b>63 %</b>	4 %*
	<b>Ont connu la pauvreté mais en sont sortis</b>	35 %	<b>13 %</b>
Crainte de tomber dans la pauvreté	<b>Ont peur de tomber dans la pauvreté un jour</b>	<b>48 %</b>	7 %
	<b>N'ont pas peur de tomber dans la pauvreté un jour</b>	30 %	<b>14 %</b>

\* Attention *base faible*



# La pauvreté en France

*Perceptions et adhésion  
aux actions concrètes*



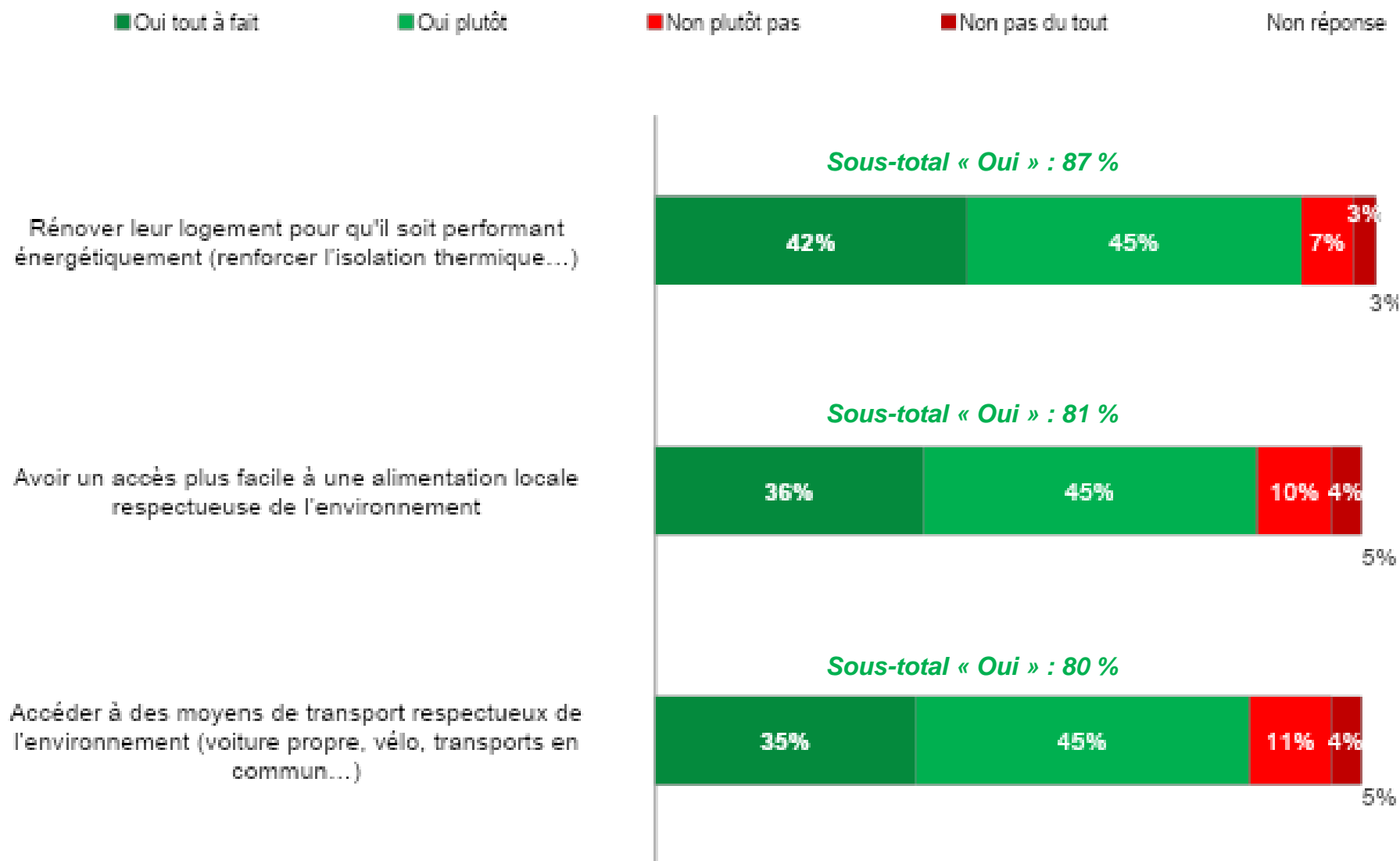
A wide-angle, slightly faded photograph of a busy Parisian street, likely Le Marais. The street is filled with pedestrians of various ages and styles. On the left, there are several shops with awnings and signs, including 'TRAITEUR CHINOIS', 'BOULANGER PÂTISSIER', and 'COIFFIRST'. A sign for 'MORC' is also visible. On the right, there are more buildings and a street lamp. The overall atmosphere is that of a vibrant, historic urban environment.

# 1. La transition écologique



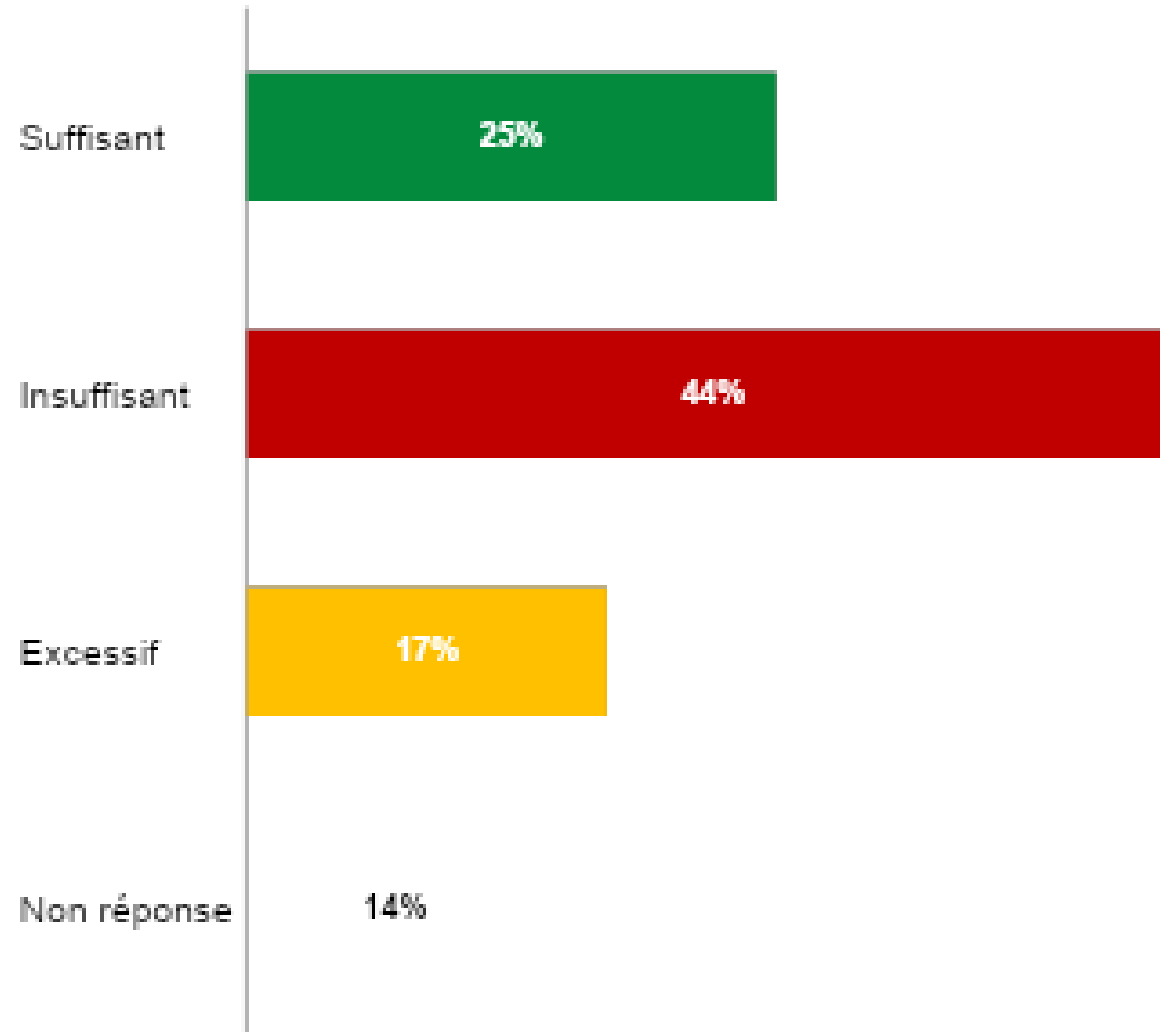
La France s'est engagée à lutter contre le dérèglement climatique, l'Etat doit-il aider les plus précaires à ...

Base : ensemble (1 500 personnes)



La France et les pays riches se sont engagés à aider financièrement les pays pauvres à mettre en œuvre la transition écologique. Estimez-vous que cet engagement est ...

Base : ensemble (1 500 personnes)



La France et les pays riches se sont engagés à aider financièrement les pays pauvres à mettre en œuvre la transition écologique. Estimez-vous que cet engagement est ...

Base : ensemble (1 500 personnes)

		Suffisant	Insuffisant	Excessif
	<b>Total</b>	<b>25 %</b>	<b>44 %</b>	<b>17 %</b>
CSP	Cadres	27 %	44 %	17 %*
	Employés Ouvriers	21 %	46 %	19 %
Expérience personnelle de la pauvreté	<b>Connaissent actuellement</b> la pauvreté	20 %	45 %	19 %
	<b>Ont connu</b> la pauvreté mais en sont sortis	26 %	41 %	<b>22 %</b>
Crainte de tomber dans la pauvreté	<b>Ont peur de tomber dans la</b> pauvreté un jour	24 %	44 %	17 %
	<b>N'ont pas peur</b> de tomber dans la pauvreté un jour	27 %	44 %	16 %
Proximité partisane	Sympathisants gauche	23 %	<b>64 %</b>	8 %
	Sympathisants majorité	<b>36 %</b>	48 %	9 %
	Sympathisants droite	<b>37 %</b>	<b>30 %</b>	20 %
	Sympathisants RN	24 %	34 %	<b>33 %</b>
	Proche d'aucun parti	22 %	38 %	19 %

\* Attention *base faible*

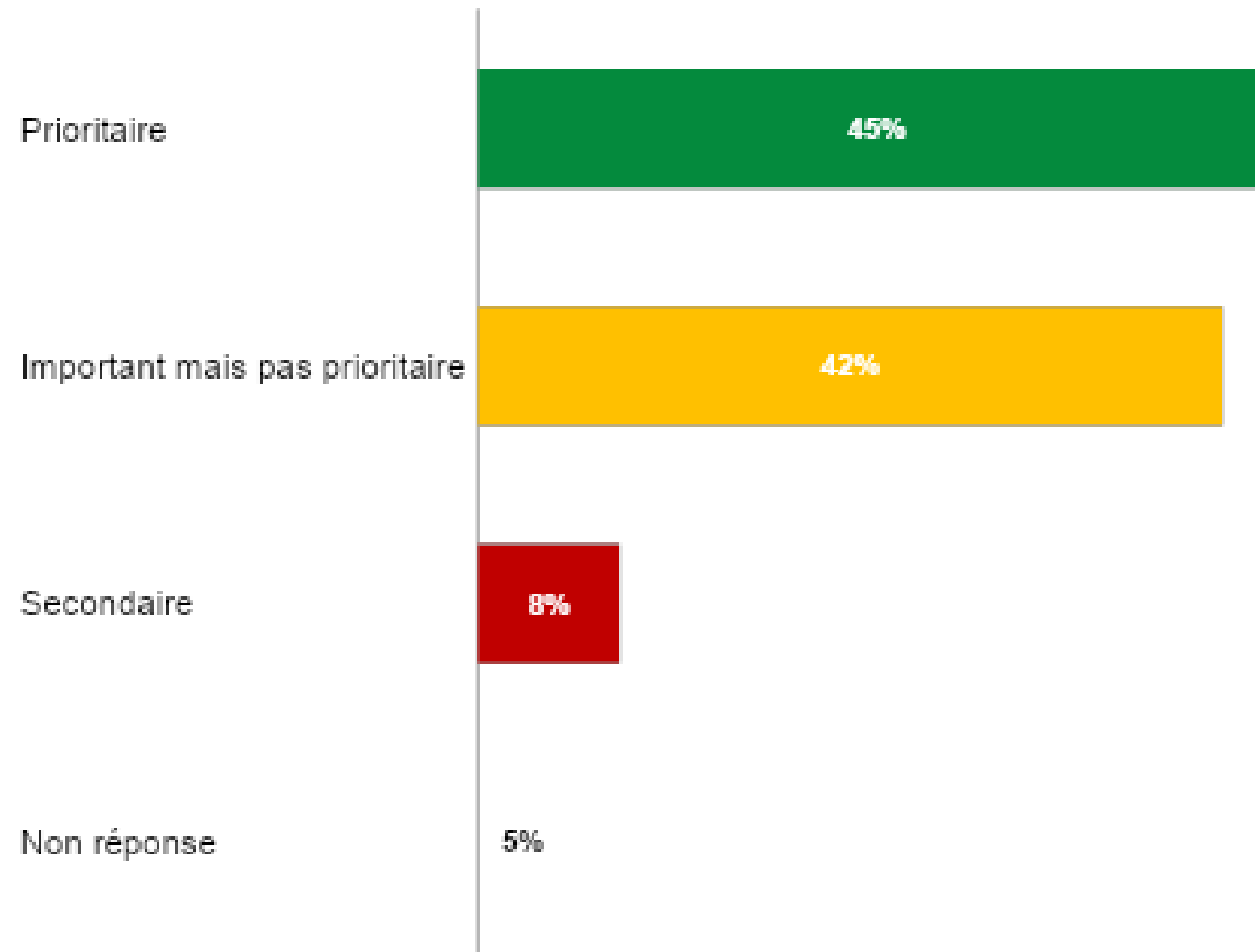
A wide-angle, slightly faded photograph of a busy Parisian street, likely Le Marais district. The street is filled with pedestrians of various ages and styles. On the left, there are several shops with awnings and signs, including a bakery labeled 'BOULANGER PÂTISSIER' and a hair salon 'COIFFIRST'. A sign for 'TRAITEUR CHINOIS' is also visible. In the center, a light blue vintage car is parked. The buildings are tall and multi-story with many windows. On the right, there are more shops and a street lamp. The overall atmosphere is that of a vibrant, historic urban environment.

## 2. L'alimentation de qualité



*Entre 5 et 7 millions de personnes ont eu recours à l'aide alimentaire en 2020.*  
A votre avis, l'accès de tous à une alimentation de qualité doit être pour les pouvoirs publics un objectif :

*Base : ensemble (1 500 personnes)*



Entre 5 et 7 millions de personnes ont eu recours à l'aide alimentaire en 2020.  
A votre avis, l'accès de tous à une alimentation de qualité doit être pour les pouvoirs publics un objectif :

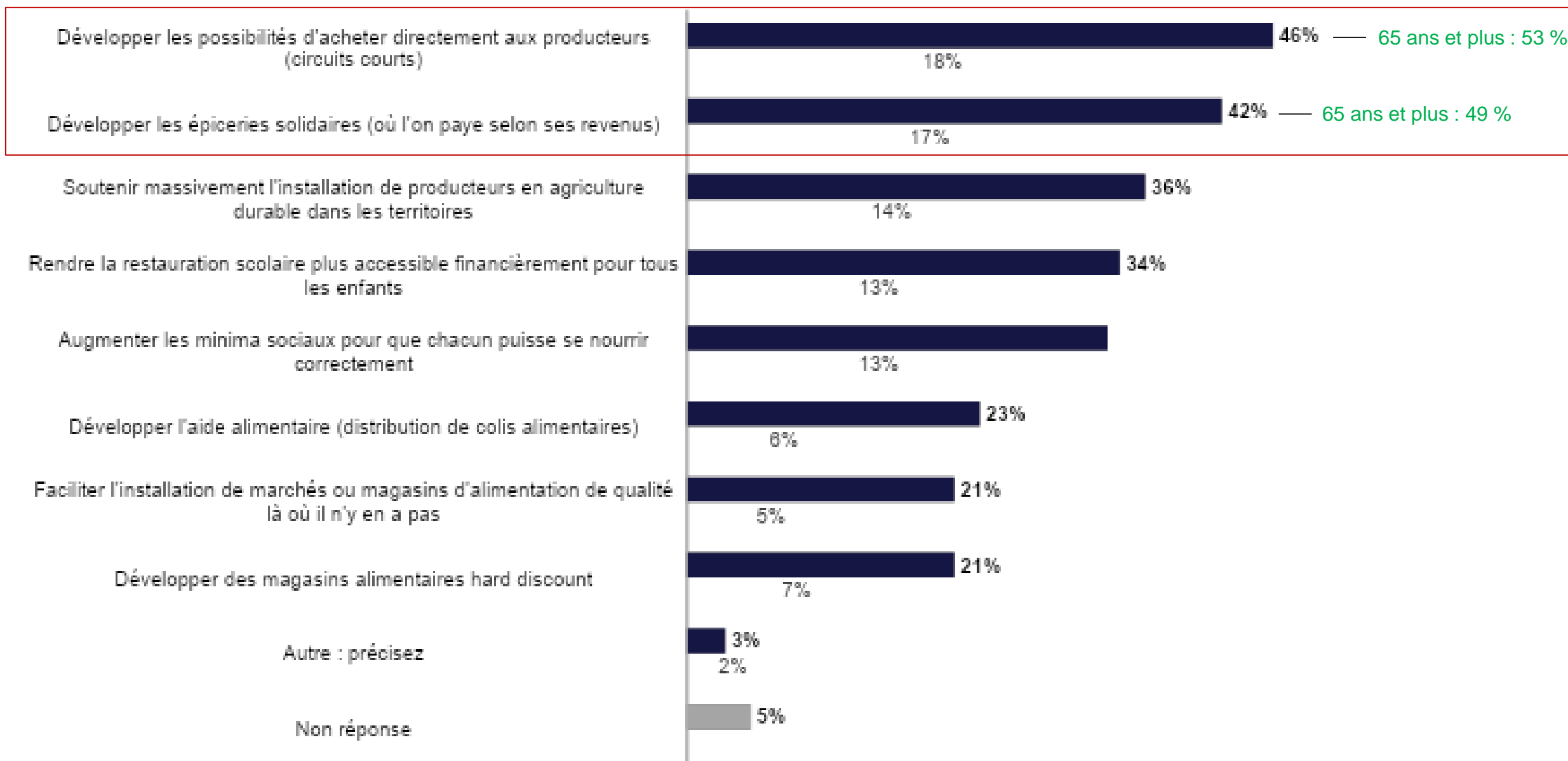
Base : ensemble (1 500 personnes)

		« Prioritaire »	« Secondaire »
	<b>Total</b>	<b>45 %</b>	<b>8 %</b>
CSP	Cadres	39 %	11 %*
	Employés Ouvriers	45 %	7 %
Expérience personnelle de la pauvreté	<b>Connaissent actuellement la pauvreté</b>	<b>60 %</b>	5 %*
	<b>Ont connu la pauvreté mais en sont sortis</b>	41 %	<b>11 %</b>
Crainte de tomber dans la pauvreté	<b>Ont peur de tomber dans la pauvreté un jour</b>	<b>50 %</b>	6 %
	<b>N'ont pas peur de tomber dans la</b>	20 %	<b>12 %</b>
Proximité partisane	Sympathisants gauche	60 %	5 %*
	Sympathisants majorité	32 %	11 %*
	Sympathisants droite	36 %	10 %*
	Sympathisants RN	38 %	12 %*
	Proche d'aucun parti	46 %	7 %*

\* Attention *base faible*

Selon vous, pour diminuer la précarité alimentaire, il faudrait :

Base : ensemble (1 500 personnes)



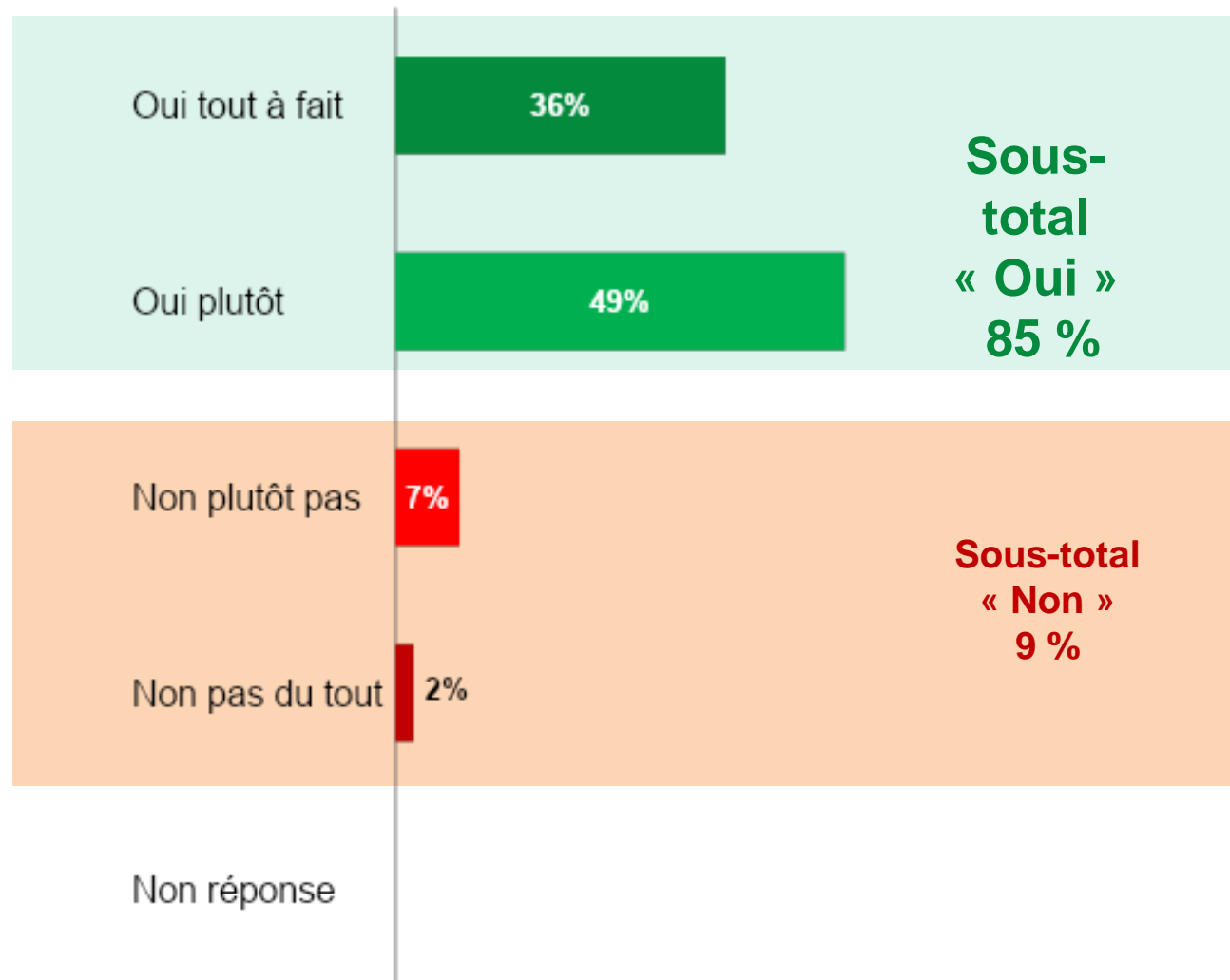
A wide-angle, slightly faded photograph of a busy Parisian street, likely Le Marais. The street is filled with pedestrians of various ages and styles. On the left, there are several shops with awnings and signs, including 'TRAITEUR CHINOIS', 'BOULANGER PÂTISSIER', and 'COIFFIRST'. A sign for 'MORC' is also visible. On the right, there are more buildings and a street lamp. The overall atmosphere is that of a vibrant, historic urban environment.

# 3. Le droit au logement



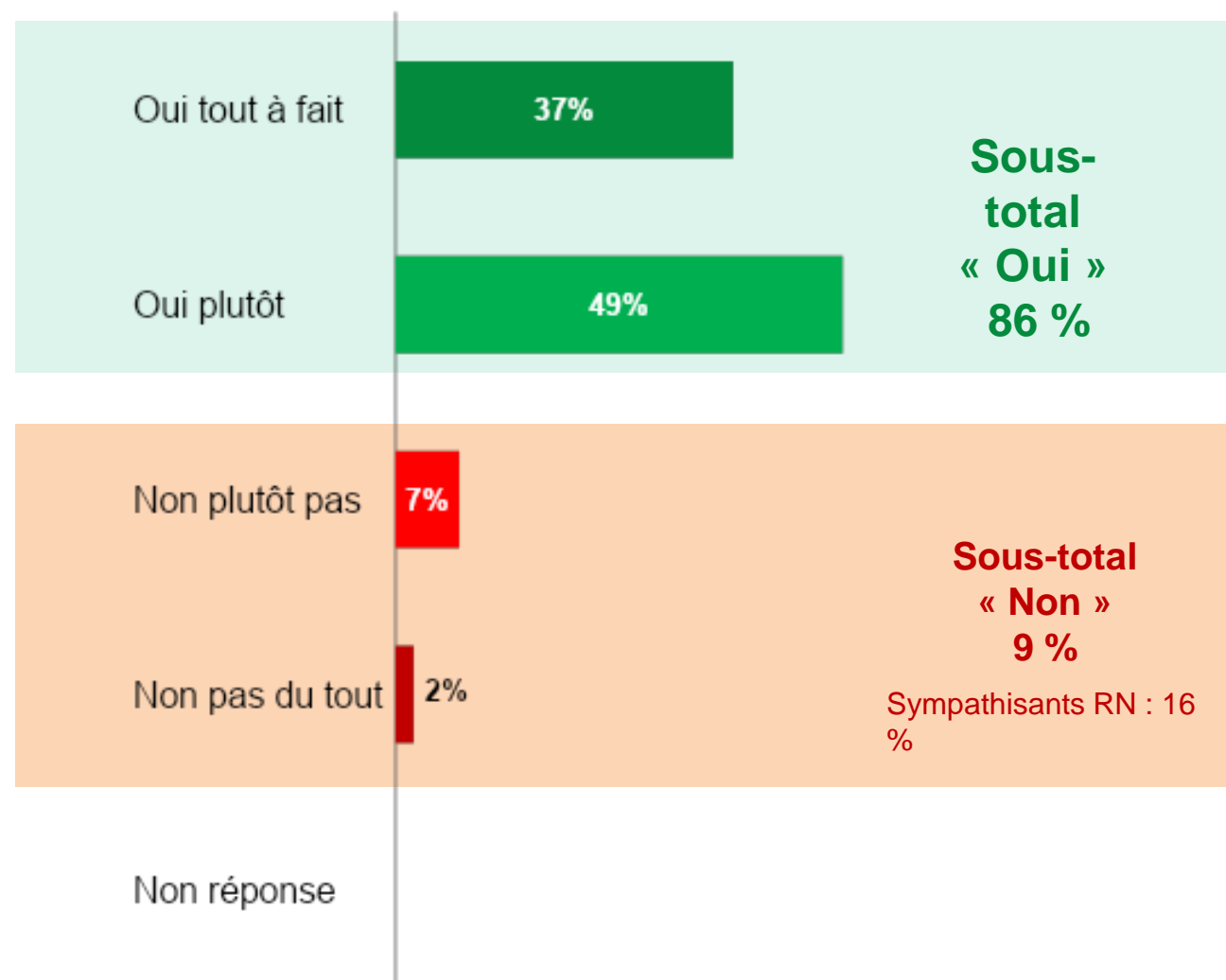
Malgré l'existence d'un droit au logement, il existe de nombreuses personnes sans domicile et mal-logées en France.  
Estimez-vous qu'il faille assurer à toutes les personnes à la rue l'accès rapide à un logement digne ?

Base : ensemble (1 500 personnes)



Selon vous, faut-il investir fortement dans la construction et la réhabilitation de logements abordables pour les ménages les plus pauvres ?

Base : ensemble (1 500 personnes)

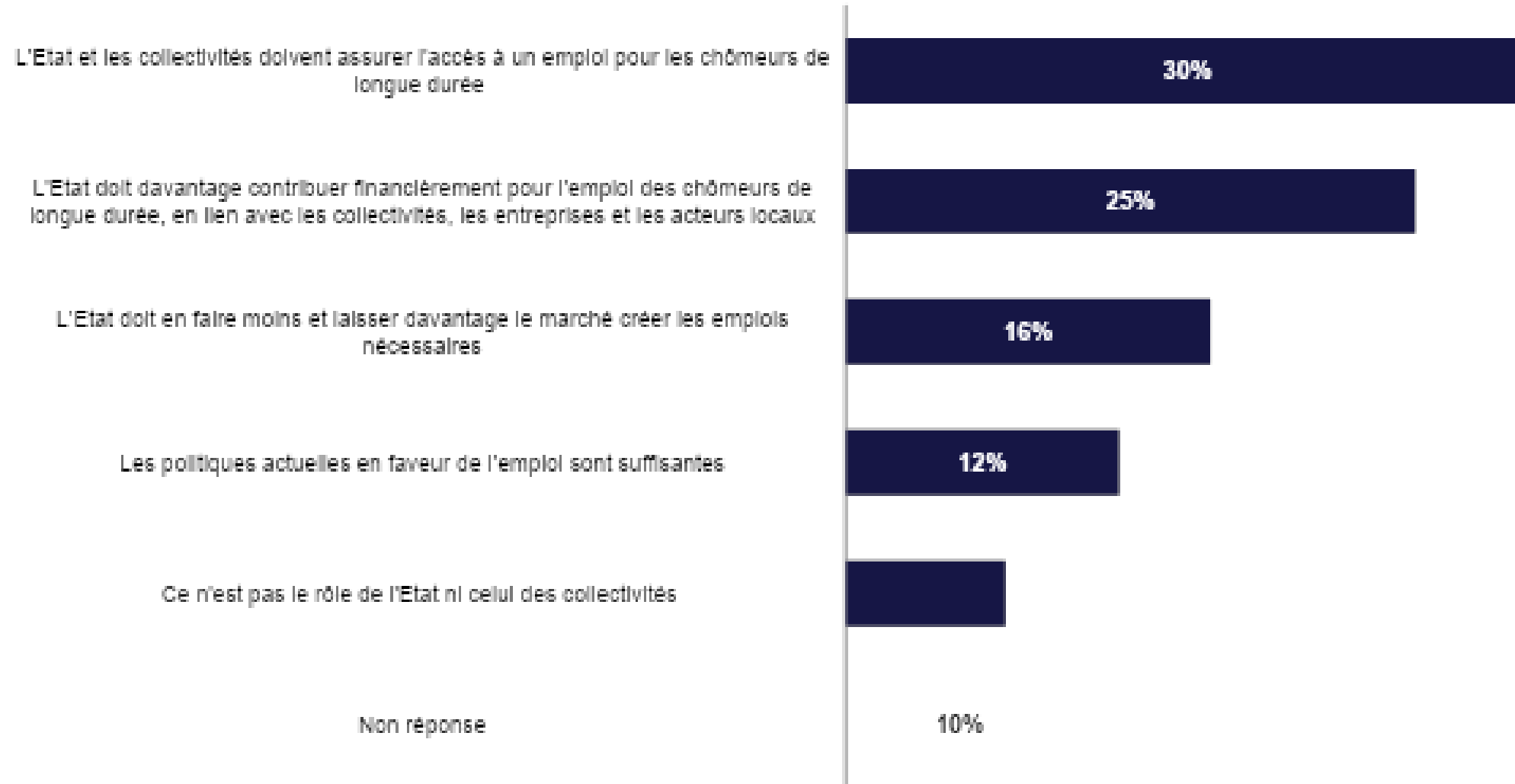


A wide-angle, slightly faded photograph of a busy Parisian street. The street is filled with pedestrians of various ages and styles of dress. On the left, there are several shops with awnings and signs. One sign reads 'TRAITEUR CHINOIS' and another 'BOULANGER PÂTISSIER'. A vertical sign on a building says 'COIFFIRST'. Further down, a sign for 'MORC' is visible. On the right, there are more buildings and a street lamp. The overall atmosphere is that of a bustling, historic urban environment.

## 4. Le droit à l'emploi

En France, 2,8 millions de personnes sont au chômage depuis plus d'1 an.  
A votre avis, jusqu'où l'Etat et les collectivités locales doivent aller pour leur permettre d'accéder à un emploi ?

Base : ensemble (1 500 personnes)





En France, 2,8 millions de personnes sont au chômage depuis plus d'1 an.  
A votre avis, jusqu'où l'Etat et les collectivités locales doivent aller pour leur permettre d'accéder à un emploi ?

Base : ensemble (1 500 personnes)

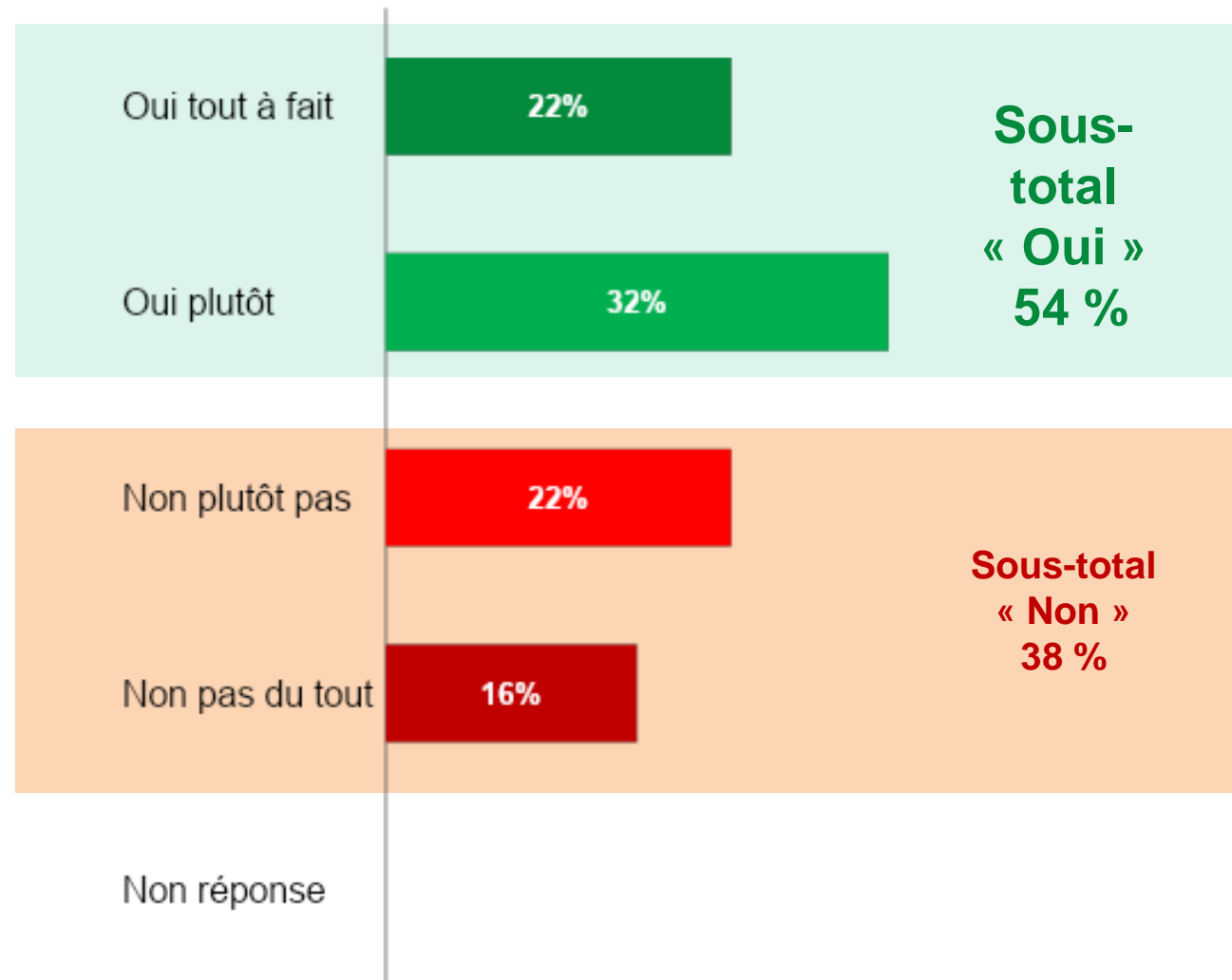
		Doivent assurer l'accès à un emploi pour les chômeurs de longue durée	L'Etat doit davantage contribuer financièrement pour l'emploi des chômeurs de longue durée
	<b>Total</b>	<b>30 %</b>	<b>25 %</b>
Âge	18 – 24 ans	<b>43 %</b>	22 %
	25 – 34 ans	27 %	25 %
	35 – 49 ans	32 %	25 %
	50 – 64 ans	30 %	25 %
	65 ans et plus	<b>24 %</b>	27 %
CSP	Cadres	29 %	25 %
	Employés Ouvriers	34 %	21 %
Proximité partisane	Sympathisants gauche	<b>36 %</b>	<b>35 %</b>
	Sympathisants majorité	24 %	20 %
	Sympathisants droite	22 %	23 %
	Sympathisants RN	28 %	21 %
	Proche d'aucun parti	32 %	24 %

A wide-angle, slightly blurred photograph of a busy Parisian street. The street is filled with pedestrians walking in both directions. On the left, there are several shops with awnings and signs. One sign reads 'TRAITEUR CHINOIS' and another 'BOULANGER PÂTISSIER'. A vertical sign for 'COIFFIRST' is also visible. On the right, there are more buildings and a street lamp. The overall atmosphere is that of a bustling, historic city street.

## 5. Revenu minimum garanti

Vous personnellement, êtes-vous favorable au principe d'un "revenu minimum garanti" dès 18 ans (c'est-à-dire une allocation permettant à tous les habitants en situation de pauvreté de disposer d'un niveau de revenu minimum pour vivre) ?

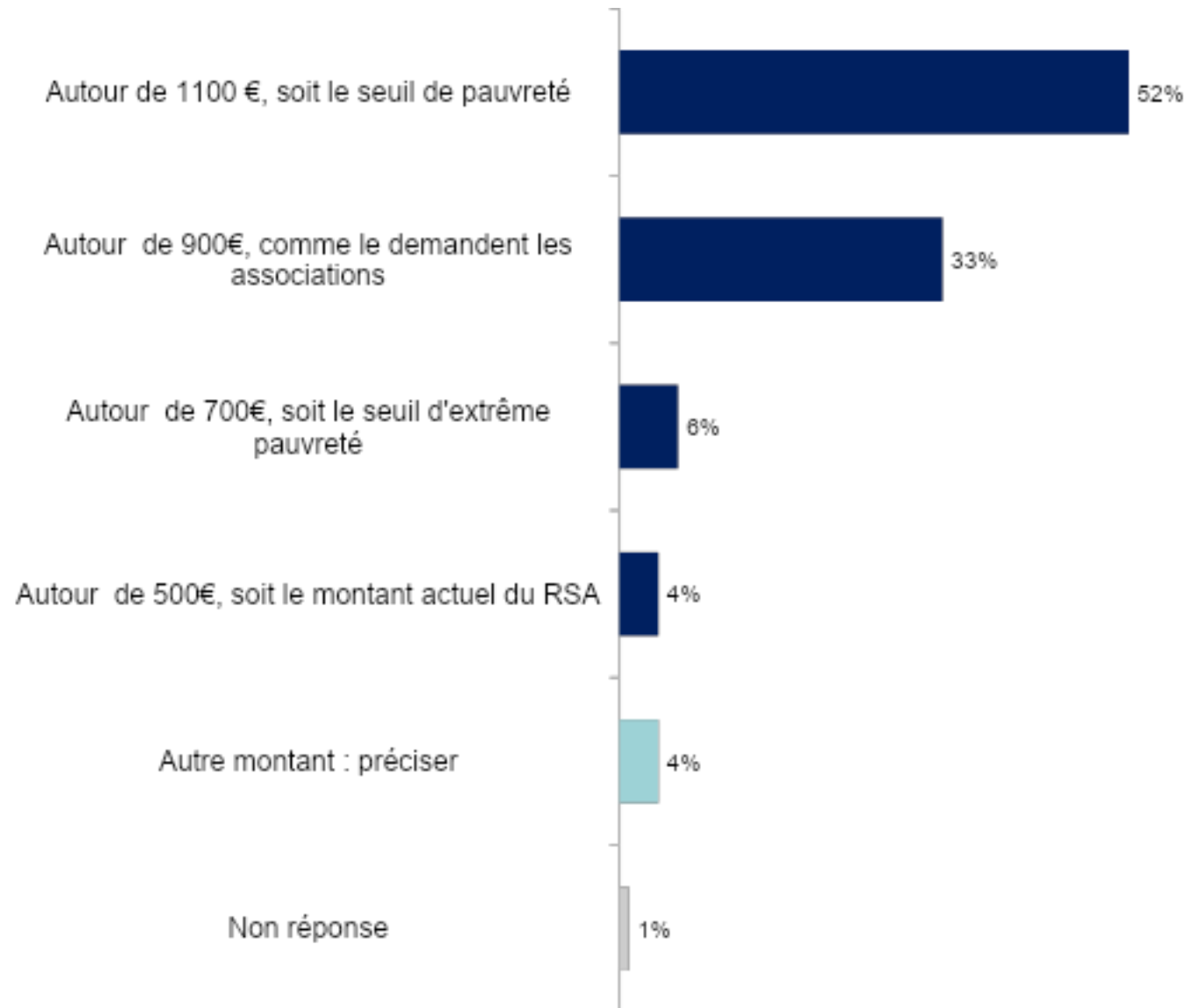
Base : ensemble (1 500 personnes)



**Pour ceux qui sont favorables à la mise en place d'un salaire minimum garanti**

Pour vous, quel devrait être le niveau de ce revenu minimum garanti, par mois (pour une personne seule) :

Base : aux personnes qui adhèrent au principe d'un revenu garanti (807 personnes)





# VIIVOICE

« La réalité ne pardonne pas qu'on la méprise. »  
Joris-Karl Huysmans

## Études Conseil Stratégie pour l'avenir des entreprises et des institutions Paris - Londres - Casablanca

Retrouvez toutes nos  
actualités :



Les récentes études d'opinion Viavoice réalisées pour  
HEC, *Libération*, *Le Monde*, *Le Figaro*, *Les Échos*, BFM Business, France 2, RTL et France Inter  
sont consultables sur [www.institut-viavoice.com](http://www.institut-viavoice.com)  
9, rue Huysmans, 75 006 Paris. + 33 (0)1 40 54 13 90. Viavoice est une SAS indépendante.



VIIVOICE | GLOBAL CENTER FOR THE FUTURE | BLOOMTIME | LES TEMPS NOUVEAUX